

Regione Toscana

Diritti Valori Innovazione Sostenibilità



REPUBBLICA ITALIANA



UNIONE EUROPEA

COMPETITIVITÀ
DINAMISMO
INNOVAZIONE
QUALITÀ

www.regione.toscana.it/creo

Linea di intervento 1.3.b - Aiuti alle PMI per l'acquisizione di servizi qualificati

Manuale per la compilazione on-line delle richieste di variante

Indice

1. Introduzione	3
2. Accesso al sistema.....	4
3. Accesso all'anagrafe.....	4
4. Inserimento on-line della domanda.....	4
Tipo di dichiarazione	5
Inserimento dei dati in variazione	7
a) Scelta dell'unità locale d'impresa.....	7
b) Scelta del progetto da variare	7
5. Modifica della domanda inserita	8
6. Chiusura e firma della domanda inserita	8
7. INOLTRO DELLA DOMANDA DI CONTRIBUTO.....	8

1. Introduzione

Il presente manuale contiene le istruzioni per l'inserimento on-line della richiesta di variante in relazione ai progetti ammessi a contributo sul POR Creo - Linea di intervento 1.3.b – “Aiuti alle PMI per l'acquisizione di servizi qualificati”.

Tutta la documentazione è disponibile all'indirizzo www.artea.toscana.it (<http://www.artea.toscana.it/sezioni/servizi/strumenti.asp?dove=testi/FESR/1.3.b/13b.htm>).

2. Accesso al sistema

Vedi manuale compilazione delle domande on line cap 2

3. Accesso all'anagrafe

Vedi manuale compilazione delle domande on line cap. 3

4. Inserimento on-line della domanda.

Per accedere alla compilazione on-line della richiesta di variante si deve selezionare la voce del menù **PROCEDIMENTI**, selezionare il bottone **Nuova** (fig. 1), assicurarsi che il Tipo Istanza selezionato sia "DUA [10000], selezionare il bottone **Scegli** (fig. 2).



Fig.1



Fig.2

Il sistema verifica che non ci siano domande dello stesso tipo già inserite e attribuisce la numerazione alla domanda; occorre che l'utente selezioni il bottone **Crea** per confermare l'inserimento (fig. 3).

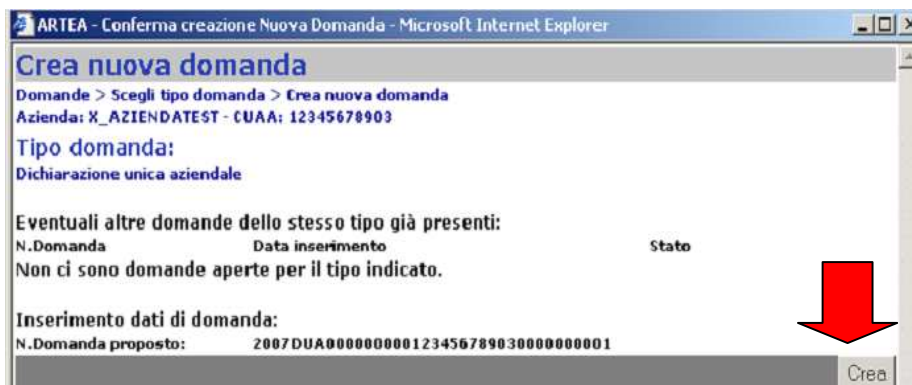


Fig. 3

La pagina della domanda che si presenta appare composta da un menù a sinistra dello schermo che rimane fisso e rappresenta le varie pagine di cui è composta la DUA, mentre si aggiorna la parte destra della stessa pagina accedendo alle diverse sezioni attivabili dal menù.

Tipo di dichiarazione

Nel menù a tendina “Opportunità” vengono elencate tutte le linee d'intervento per cui sono aperti i termini di presentazione delle domande fissati dai diversi bandi (Fig.4). Il soggetto dovrà scegliere l'opportunità a cui intende partecipare.

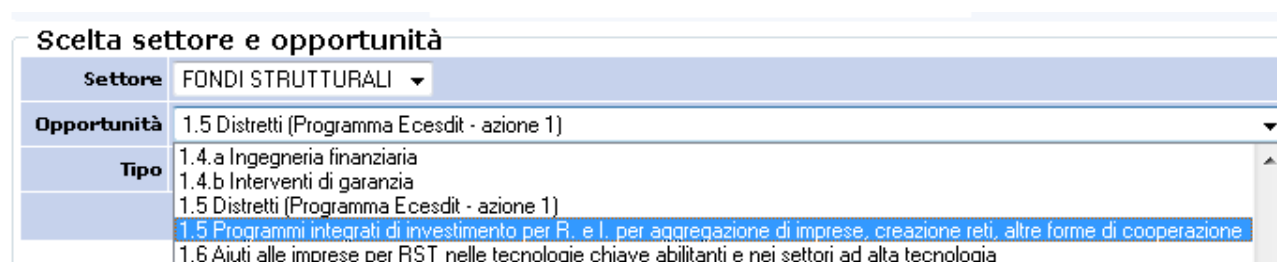


Fig.4 - Menù a tendina con l'elenco dei bandi aperti nell'ambito dei fondi strutturali

Nel menù a tendina: **Tipo**

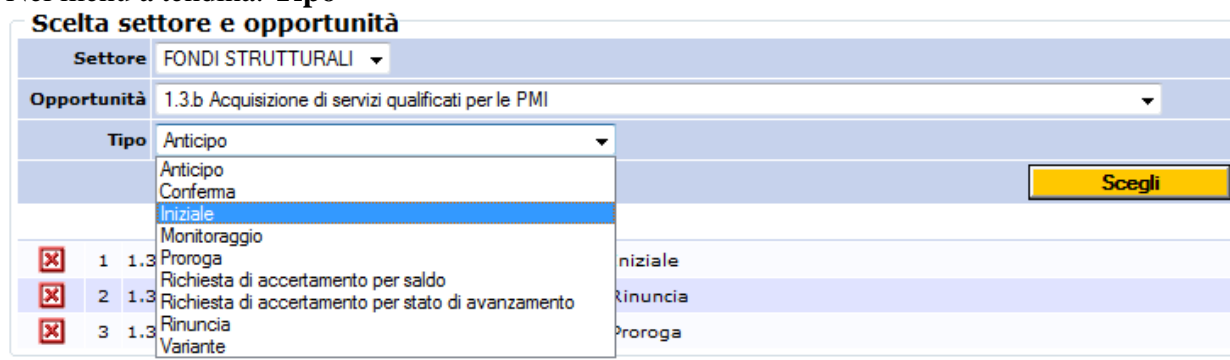



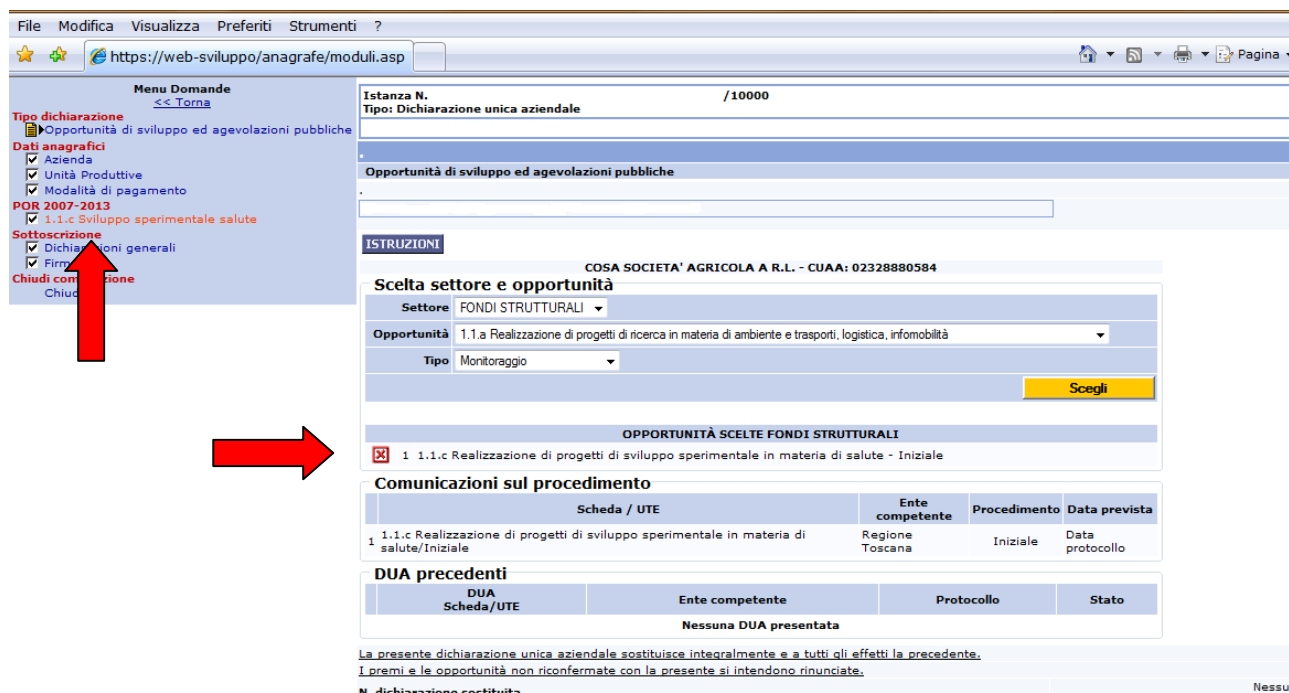
Fig. 5

Si sceglie *Variante*¹ e quindi si seleziona il bottone **Scegli**. (fig. 5)

Una volta selezionata l'opportunità nel menù di sinistra viene attivata una sezione POR 2007-2013 con la linea di intervento evidenziata in colore rosso. Nella pagina compare la denominazione delle

¹ la stessa modulistica è utilizzata infatti per permettere alle aziende di presentare all'amministrazione tutte le richieste previste dal procedimento di erogazione del contributo del bando

linee di intervento per le quali si presenta istanza all'amministrazione, precedute dal simbolo  selezionando il quale si può procedere all'eliminazione dell'opportunità scelta dalla DUA (Fig.6). In tal caso scompare la relativa sezione dal menù di sinistra.



Menu Domande << Torna

Tipo dichiarazione Opportunità di sviluppo ed agevolazioni pubbliche

Dati anagrafici

Azienda

Unità Produttive

Modalità di pagamento

POR 2007-2013

1.1.c Sviluppo sperimentale salute

Sottoscrizione

Dichiarazioni generali

Firma

Chiudi connessione

Chiudi

Istanza N. /10000

Tipo: Dichiarazione unica aziendale

Opportunità di sviluppo ed agevolazioni pubbliche

ISTRUZIONI

COSA SOCIETA' AGRICOLA A R.L. - CUA: 02328880584

Sceita settore e opportunità


Settore FONDI STRUTTURALI

Opportunità 1.1.a Realizzazione di progetti di ricerca in materia di ambiente e trasporti, logistica, infomobilità

Tipo Monitoraggio

Scegli

OPPORTUNITA' SCELTE FONDI STRUTTURALI

 1.1.c Realizzazione di progetti di sviluppo sperimentale in materia di salute - Iniziale

Comunicazioni sul procedimento

Scheda / UTE	Ente competente	Procedimento	Data prevista
1.1.c Realizzazione di progetti di sviluppo sperimentale in materia di salute/Iniziale	Regione Toscana	Iniziale	Data protocollo

DUA precedenti

DUA Scheda/UTE	Ente competente	Protocollo	Stato
Nessuna DUA presentata			

La presente dichiarazione unica aziendale sostituisce integralmente e a tutti gli effetti la precedente. I premi e le opportunità non riconfermate con la presente si intendono rinunciate.

N. dichiarazione sostituita

Fig.6 - Comparsa nella pagina iniziale della DUA delle opportunità selezionate e di una voce di menù dedicata nel menù laterale

N.B.: E' opportuno, per una corretta compilazione, selezionare in successione tutte le sezioni previste dal menù di sinistra.

Inserimento dei dati in variazione

Entrare nella sezione POR 2007-2013 relativa all'opportunità per la quale si intende richiedere una variante rispetto al progetto inserito in graduatoria. La struttura della pagina è uguale a quella presente nella domanda iniziale:

a) Scelta dell'unità locale d'impresa

La prima operazione che l'utente deve effettuare è specificare l'unità locale d'impresa ("Scegli UTE") su cui era stato presentato il progetto che si intende variare, ricordando che: per le imprese aventi sede legale fuori dal territorio toscano deve essere selezionata l'unità locale compresa nel territorio regionale toscano, e confermare la scelta cliccando sul bottone **Applica filtro** (Fig.7). Un messaggio avviserà che la scelta è irreversibile, quindi in caso di errore nella scelta sarà necessario creare una nuova DUA.



Fig.7

b) Scelta del progetto da variare



Record estratti : 1		
<input type="checkbox"/>	<input checked="" type="checkbox"/>	
<input type="checkbox"/>	Dichiarazioni o autodichiarazioni ai sensi D.P.R. 445/00, con indicazione di dati (1)	
	Dichiarazione	Di aver assolto l'obbligo dell'imposta di bollo in modo virtuale vista l'autorizzazione N/del
	Data	

Fig.8

Selezionare il link **Progetto** per visualizzare l'elenco dei progetti per i quali è possibile presentare la richiesta di variante. (fig. 8)



Misura	Titolo	Stato	CUP	CUPArtea	CUPProvvisorio	NDomanda	Attività	Operazione Fattibile
9132	Nuove tecniche di riciclaggio del manto stradale per la realizzazione di miscele bituminose eco-compatibili	In stesura	48858			2008POR13B0000000	10020102 Ammissibilita	Varia

Fig.9

Selezionare "Varia" in relazione al progetto da variare (fig. 9)

Dopo aver scelto il progetto da variare, operare le modifiche relative alla variante secondo le modalità già seguite per l'inoltro della domanda iniziale a cui si rimanda per maggiori dettagli e specifiche. In particolare:

- Autodichiarazioni pag.17
- Progetto pagg 18-23
- Documenti pagg 24-26

N.B.: Inserire SOLO gli elementi (documenti, dichiarazioni e/o dati di progetto) CHE VARIANO RISPETTO ALLA DOMANDA INIZIALE: per tutto quanto non esplicitamente inserito nella richiesta di variante vale quanto presente nella domanda iniziale.

5. Modifica della domanda inserita

Vedi manuale compilazione delle domande on line cap 5

6. Chiusura e firma della domanda inserita

Vedi manuale compilazione delle domande on line cap 6

7. Inoltro della richiesta di variante

Vedi manuale compilazione delle domande on line cap 7