

BILANCIO DI PREVISIONE SEMPLIFICATO PER IL CITTADINO

ANNO 2022-2024

Regione Toscana



Cos'è il Bilancio di Previsione Semplificato

Il **Bilancio di Previsione** è lo strumento con cui la Regione programma attività e servizi che verranno forniti nel triennio successivo e individua le fonti di finanziamento a cui attingerà per la copertura delle spese.

In esso sono contenute le entrate e le spese previste ed autorizzate sulla base delle priorità individuate dall'Amministrazione con il Documento di Economia e Finanza Regionale (**DEF**) .

Questo breve documento nasce con l'intento di rappresentare in modo trasparente, semplice e intuitivo il contenuto del Bilancio di Previsione, documento complesso, articolato e tecnico che presuppone delle conoscenze specialistiche.



Glossario

Bilancio di Previsione

Il bilancio di previsione è un documento con cui l'Ente programma attività e servizi che verranno forniti nel triennio successivo, con indicazione delle fonti di finanziamento a cui attingerà per la copertura delle spese. In esso sono contenute le entrate e le spese previste ed autorizzate sulla base delle priorità individuate dall'amministrazione con il documento di economia e finanza regionale (DEFR).

Stanziamenti di Competenza

Gli stanziamenti di competenza comprendono le entrate che si prevede di accertare, ossia entrate che l'Ente ha il diritto di percepire (Competenze Attive) e le spese che si prevede di impegnare, ossia le spese che ha l'obbligo di erogare (Competenze passive) sulle tre annualità previste del Bilancio di Previsione.

Residui Presunti

I Residui presunti comprendono entrate accertate ma non incassate che costituiscono un credito per l'Ente, derivanti da crediti riferiti ad anni precedenti (Residui Attivi) e spese impegnate ma non ancora pagate, derivanti da debiti relativi a esercizi precedenti (Residui Passivi); nel Bilancio di Previsione sono determinati in via presuntiva.

Stanziamenti di Cassa

Gli stanziamenti di cassa comprendono le entrate e le spese che si prevede di realizzare nell'anno, indipendentemente dal fatto che siano state accertate e impegnate in altri esercizi. Non tutte le competenze di un anno infatti, vengono incassate o pagate nell'anno. E allo stesso modo l'Ente può riscuotere entrate accertate in anni precedenti o pagare spese impegnate in anni precedenti.

Accertamento di una entrata

L'accertamento costituisce la prima fase di gestione dell'entrata mediante la quale, sulla base di idonea documentazione, viene verificata la ragione del credito e la sussistenza di un idoneo titolo giuridico, individuato il debitore, quantificata la somma da incassare, nonché fissata la relativa scadenza.

Impegno di una spesa

L'impegno costituisce la prima fase del procedimento di spesa (Fasi: Impegno, Liquidazione e Pagamento), con la quale, a seguito di obbligazione giuridicamente perfezionata è determinata la somma da pagare, determinato il soggetto creditore, indicata la ragione e la relativa scadenza e viene costituito il vincolo sulle previsioni di bilancio, nell'ambito della disponibilità finanziaria accertata.

Rendiconto

Il rendiconto della gestione, a differenza del bilancio di previsione, mostra spese ed entrate effettivamente sostenute e incassate, gestione dei residui e quindi i risultati della gestione svolta nel corso dell'anno finanziario.

Il rendiconto generale è composto dal conto del bilancio relativo alla gestione finanziaria (gestioni di competenza, di cassa e dei residui, dai relativi riepiloghi, dai prospetti riguardanti il quadro generale riassuntivo e la verifica degli equilibri, dal conto economico e dallo stato patrimoniale (variazioni intervenute nel patrimonio dello Stato per effetto della gestione del bilancio o anche per altre cause).



Titoli di Bilancio: indicano la Fonte delle Entrate e la Classificazione delle Spese

ENTRATE

SPESE

Titolo I - Entrate correnti di natura Tributaria, Contributiva e Perequativa:

Rientrano in questo titolo le imposte tasse e proventi assimilati, tributi destinati al finanziamento della sanità, tributi devoluti e regolati alle autonomie speciali, compartecipazioni di tributi e fondi perequativi da amministrazioni centrali.

Titolo II - Trasferimenti Correnti:

Rientrano in questo titolo i trasferimenti correnti da Amministrazioni Pubbliche, da Famiglie, da Imprese, da Istituzioni Sociali Private, dall'Unione Europea e dal Resto del Mondo.

Titolo III - Entrate Extratributarie:

Rientrano in questo titolo la Vendita di beni e servizi e proventi derivanti dalla gestione dei beni, i Proventi derivanti dall'attività di controllo e repressione delle irregolarità e degli illeciti, gli Interessi attivi, le Altre entrate da redditi da capitale, i Rimborsi e altre entrate correnti.

Titolo IV - Entrate in Conto Capitale:

Rientrano in questo titolo i Tributi in conto capitale, i Contributi agli investimenti, Altri trasferimenti in conto capitale, Entrate da alienazione di beni materiali e immateriali e Altre entrate in conto capitale.

Titolo V - Entrate da Riduzione di Attività Finanziarie:

Rientrano in questo titolo le Alienazione di attività finanziarie, la Riscossione di crediti di breve termine, la Riscossione crediti di medio-lungo termine e le Altre entrate per riduzione di attività finanziarie.

Titolo VI - Entrate derivanti da Accensione Prestiti:

Rientrano in questo titolo l'Emissione di titoli obbligazionari, l'Accensione Prestiti a breve termine, l'Accensione Mutui e altri finanziamenti a medio lungo termine e Altre forme di indebitamento.

Titolo VII - Anticipazioni da Istituto Tesoriere/Cassiere:

Rientrano in questo titolo le Anticipazioni da istituto tesoriere/cassiere, per provvisorie necessità di liquidità.

Titolo IX - Entrate per Conto Terzi e Partite di Giro:

Rientrano in questo titolo le Entrate per partite di giro ed Entrate per conto terzi, quali ad esempio la riscossione imposte e tributi per conto di terzi, o il Finanziamento della gestione sanitaria dalla gestione ordinaria della Regione.

Titolo I - Spese Correnti:

Rientrano in questo titolo le spese relative a Redditi da lavoro dipendente, Imposte e tasse a carico dell'ente, Acquisto di beni e servizi, Trasferimenti correnti, Trasferimenti di tributi, Fondi perequativi, Interessi passivi, Altre spese per redditi da capitale e Altre spese correnti

Titolo II - Spese in Conto Capitale:

Rientrano in questo titolo le spese relative a Tributi in conto capitale a carico dell'ente, Investimenti fissi lordi, Contributi agli investimenti, Trasferimenti in conto capitale e Altre spese in conto capitale.

Titolo III - Spese per Incremento Attività Finanziarie

Rientrano in questo titolo le spese relative ad Acquisizioni di attività finanziarie, per Concessione crediti e Altre spese per incremento di attività finanziarie.

Titolo IV - Spese per Rimborso di Prestiti:

Rientrano in questo titolo le spese di Rimborso di titoli obbligazionari, Rimborso prestiti a breve termine, Rimborso mutui e altri finanziamenti a medio lungo termine e Rimborso di altre forme di indebitamento.

Titolo V - Chiusura Anticipazioni da Tesoriere

Rientrano in questo titolo le spese di Restituzione liquidità anticipate dal Tesoriere

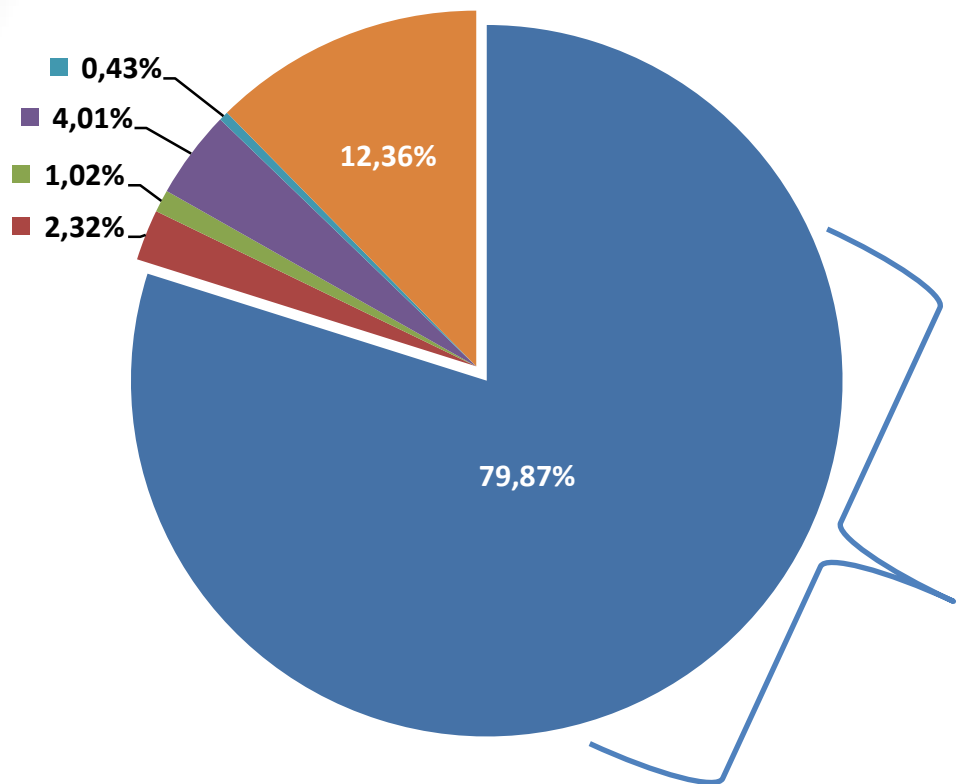
Titolo VII - Spese per Partite di Giro:

Rientrano in questo titolo le uscite per conto di terzi per il versamento a chi spetta di quanto riscosso e iscritto in entrata nelle partite di giro.

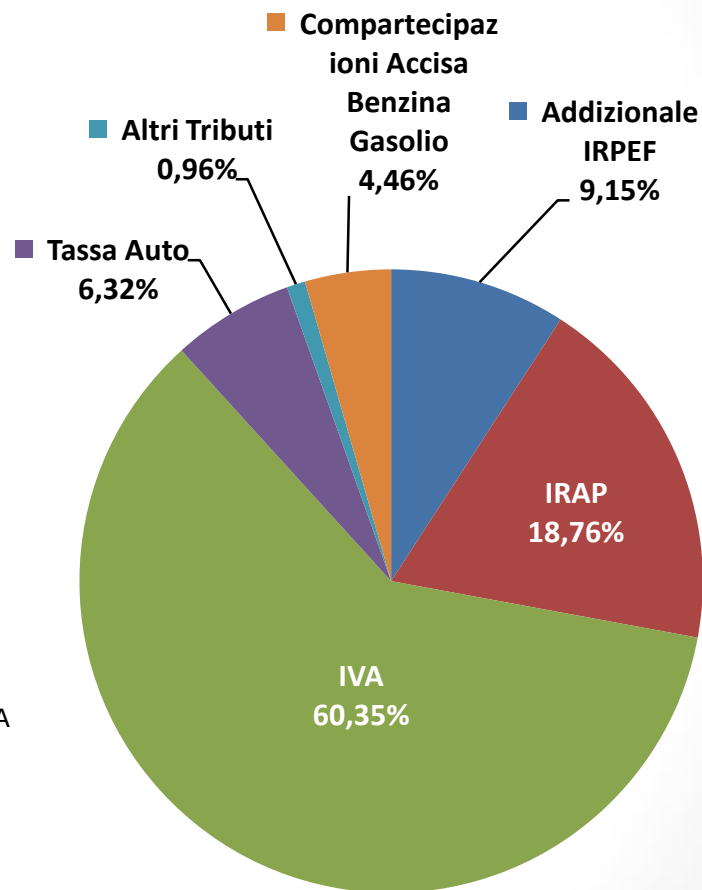


Bilancio 2022 - 2024 :

Entrate Previste nell'anno 2022 classificate per titolo



- ENTRATE CORRENTI DI NATURA TRIBUTARIA, CONTRIBUTIVA E PEREQUATIVA
- TRASFERIMENTI CORRENTI
- ENTRATE EXTRATRIBUTARIE
- ENTRATE IN CONTO CAPITALE
- ENTRATE DA RIDUZIONE DI ATTIVITA' FINANZIARIE
- ACCENSIONE PRESTITI



I dati sopra riportati sono al netto delle partite di giro, del Fondo Interregionale di Garanzia e del Fondo Anticipazione Liquidità.



Bilancio 2022 - 2024: Entrate Previste nel Triennio 2022 - 2023 - 2024

	ENTRATE CORRENTI DI NATURA TRIBUTARIA, CONTRIBUTIVA E PEREQUATIVA	TRASFERIMENTI CORRENTI	ENTRATE EXTRATRIBUTARIE	ENTRATE IN CONTO CAPITALE	ENTRATE DA RIDUZIONE DI ATTIVITA' FINANZIARIE	ACCENSIONE PRESTITI
■ 2022	79,87%	2,32%	1,02%	4,01%	0,43%	* 12,36%
■ 2023	92,61%	1,40%	0,85%	2,53%	0,50%	2,11%
■ 2024	95,40%	1,03%	0,79%	0,60%	0,51%	1,67%



* L'importo relativo all'accensione prestiti 2022 finanzia il risultato di amministrazione derivante dal rendimento dell'esercizio finanziario precedente

Dettaglio Previsione ENTRATE CORRENTI DI NATURA TRIBUTARIA, CONTRIBUTIVA E PEREQUATIVA

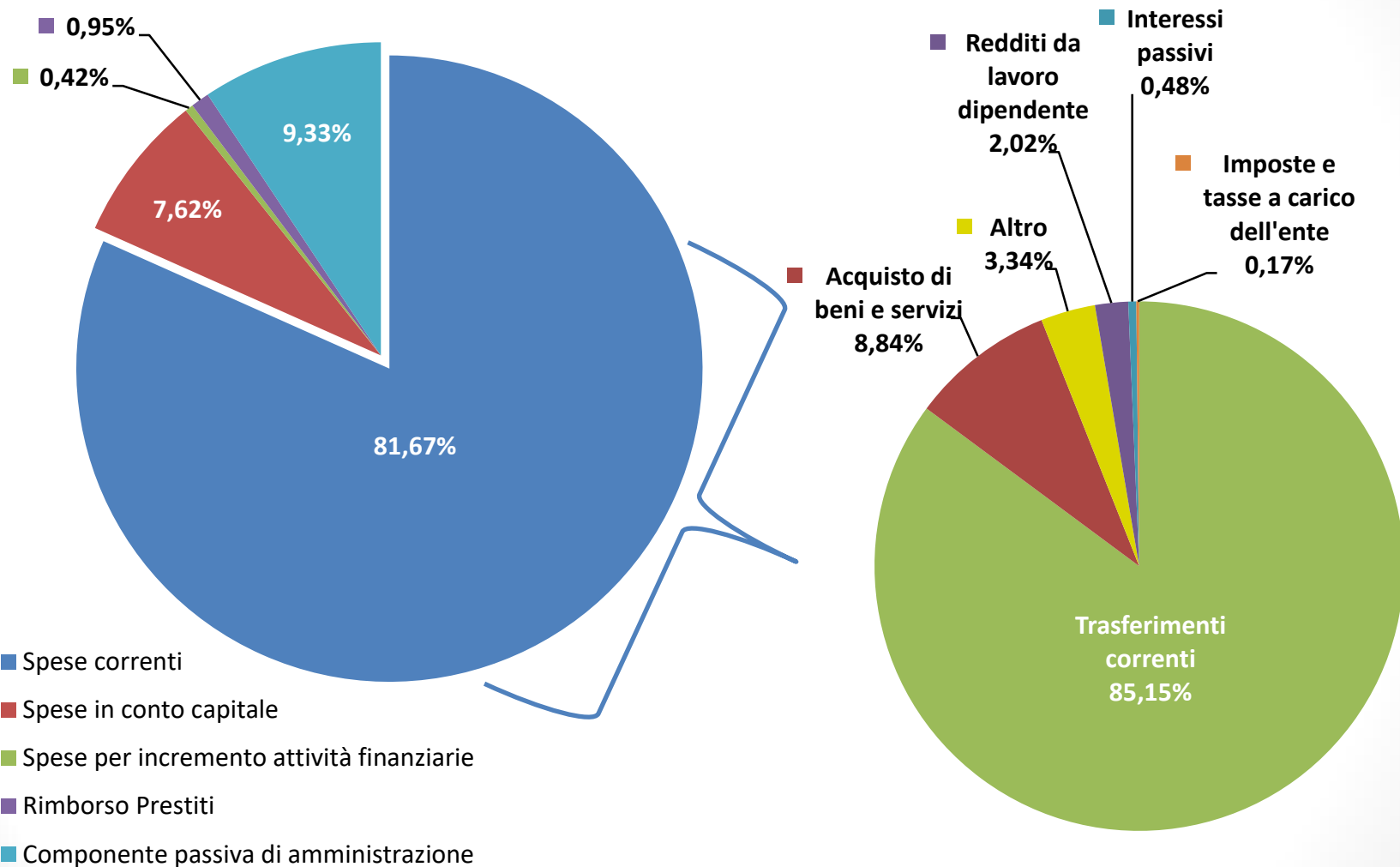
	Addizionale IRPEF	IRAP	IVA	Tassa Auto	Altri Tributi	Compartecipazioni Accisa Benzina Gasolio
■ 2022	9,15%	18,76%	60,35%	6,32%	0,96%	4,46%
■ 2023	9,19%	18,84%	60,63%	5,90%	0,95%	4,49%
■ 2024	9,18%	18,96%	60,53%	5,90%	0,94%	4,49%

I dati sopra riportati sono al netto delle partite di giro, del Fondo Interregionale di Garanzia e del Fondo Anticipazione Liquidità.



Bilancio 2022 - 2024 :

Spese Previste nell'anno 2022 classificate per titolo



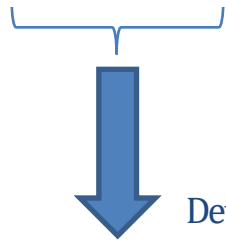
I dati sopra riportati sono al netto delle partite di giro, del Fondo Interregionale di Garanzia e del Fondo Anticipazione Liquidità.



Bilancio 2022 - 2024:


Spese Previste nel Triennio 2022 - 2023 - 2024

	Spese correnti	Spese in conto capitale	Spese per incremento attività finanziarie	Rimborso Prestiti	Componente passiva di amministrazione
■ 2022	81,67%	7,62%	0,42%	0,95%	9,33%
■ 2023	93,02%	5,28%	0,49%	1,18%	0,03%
■ 2024	95,21%	2,92%	0,51%	1,34%	0,03%



Dettaglio Previsione SPESE CORRENTI

	Trasferimenti correnti	Acquisto di beni e servizi	Altro	Redditi da lavoro dipendente	Interessi passivi	Imposte e tasse a carico dell'ente
■ 2022	* 85,15%	8,84%	3,34%	2,02%	0,48%	0,17%
■ 2023	85,38%	8,86%	2,96%	2,07%	0,55%	0,16%
■ 2024	85,59%	8,64%	2,91%	2,10%	0,59%	0,16%



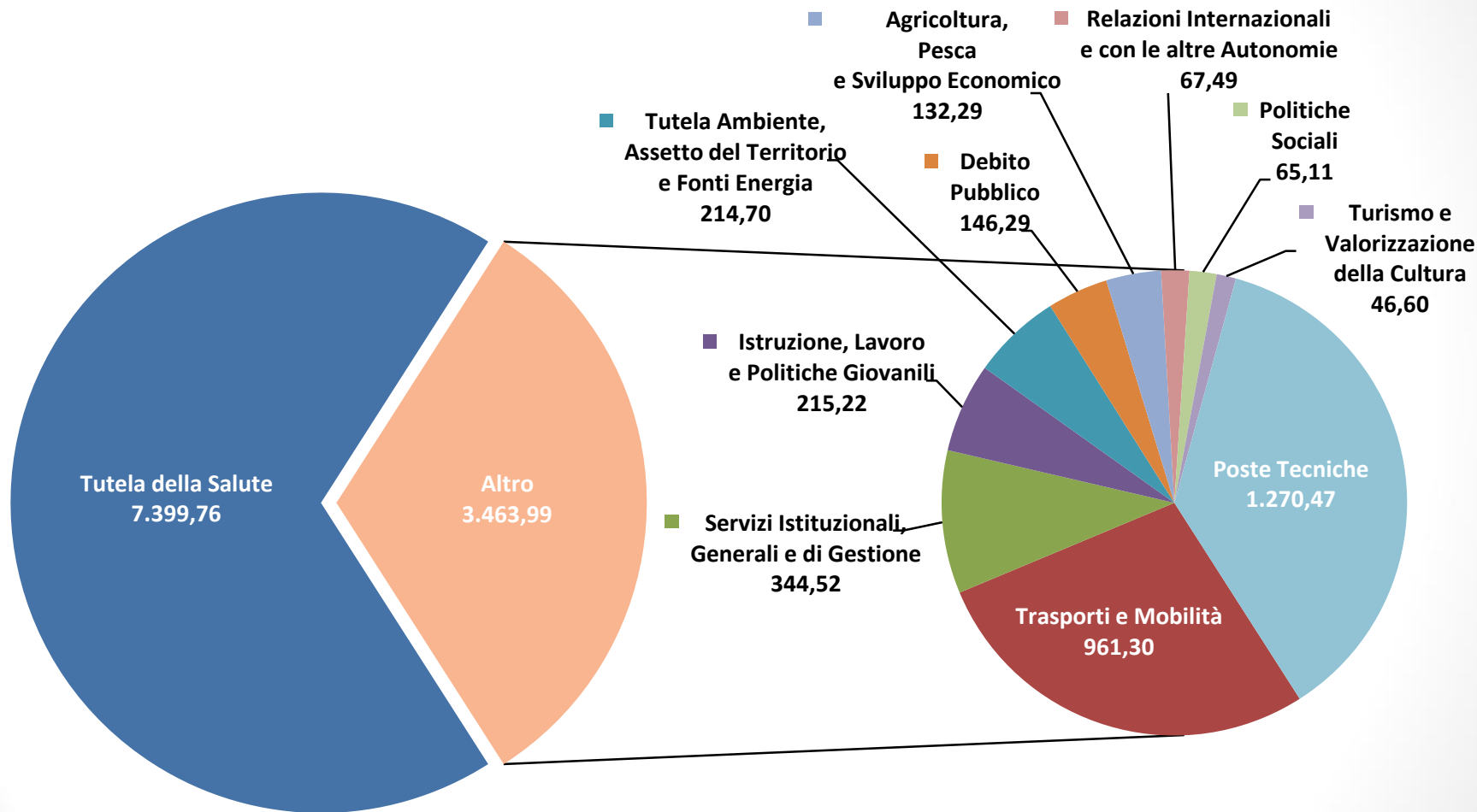
* Il Macroaggregato «Trasferimenti Correnti» comprende il trasferimento delle risorse a favore del Sistema Sanitario Regionale per l'importo di € 7.174.434.477,02 pari all' 80,86 %

I dati sopra riportati sono al netto delle partite di giro, del Fondo Interregionale di Garanzia e del Fondo Anticipazione Liquidità.



Gruppi di Spesa

(Cifre in Milioni di Euro)









I dati sopra riportati sono al netto delle partite di giro, del Fondo Interregionale di Garanzia e del Fondo Anticipazione Liquidità.



Spese suddivise per Missione

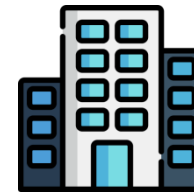
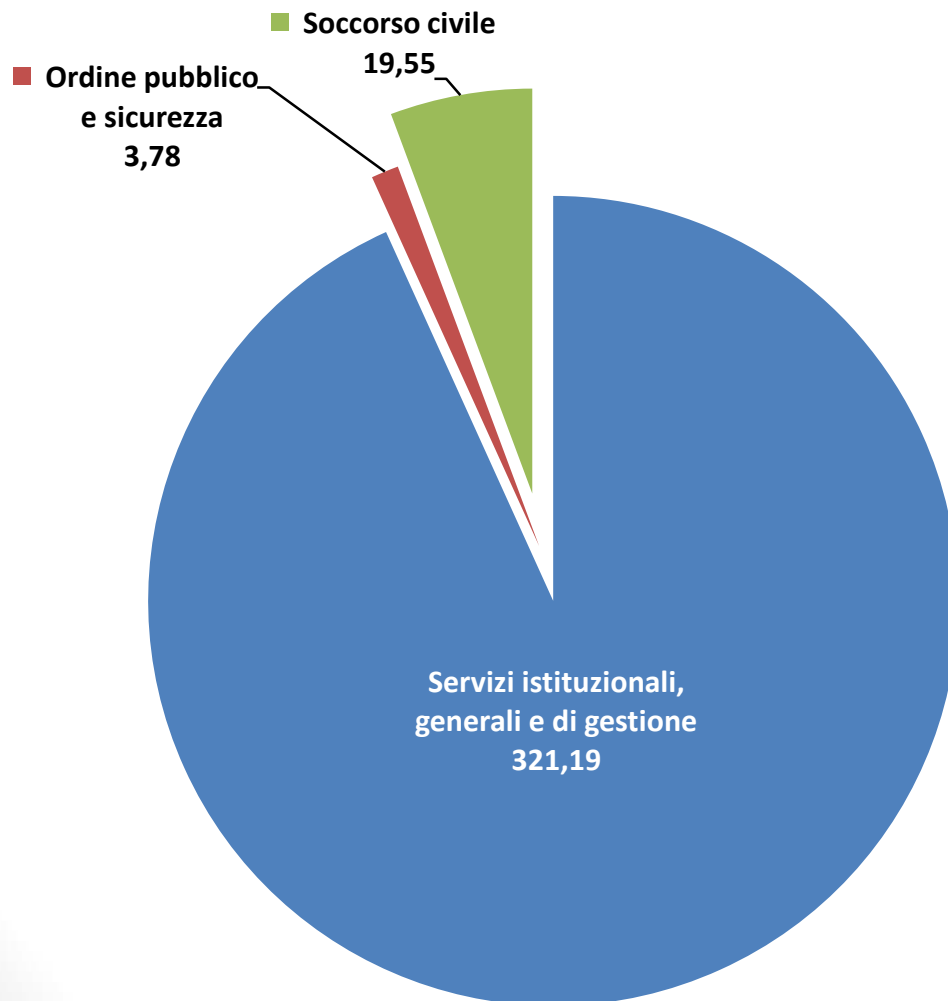
(Cifre in Milioni di Euro)

	€ MILIONI	
	Agricoltura, politiche agroalimentari e pesca	58,25
	Anticipazioni finanziarie	0,04
	Assetto del territorio ed edilizia abitativa	14,08
	Componente passiva di amministrazione	1014,05
	Debito pubblico	146,25
	Diritti sociali, politiche sociali e famiglia	65,11
	Energia e diversificazione delle fonti energetiche	27,47
	Fondi e accantonamenti	256,42
	Istruzione e diritto allo studio	98,69
	Ordine pubblico e sicurezza	3,78
	Politiche giovanili, sport e tempo libero	20,02
	Politiche per il lavoro e la formazione professionale	96,51
	Relazioni con le altre autonomie territoriali e locali	39,92
	Relazioni internazionali	27,57
	Servizi istituzionali, generali e di gestione	321,19
	Soccorso civile	19,55
	Sviluppo economico e competitività	74,04
	Sviluppo sostenibile e tutela del territorio e dell'ambiente	173,15
	Trasporti e diritto alla mobilità	961,30
	Turismo	7,04
	Tutela della salute	7399,76
	Tutela e valorizzazione dei beni e delle attività culturali	39,56
	Totale Missioni	10.863,75



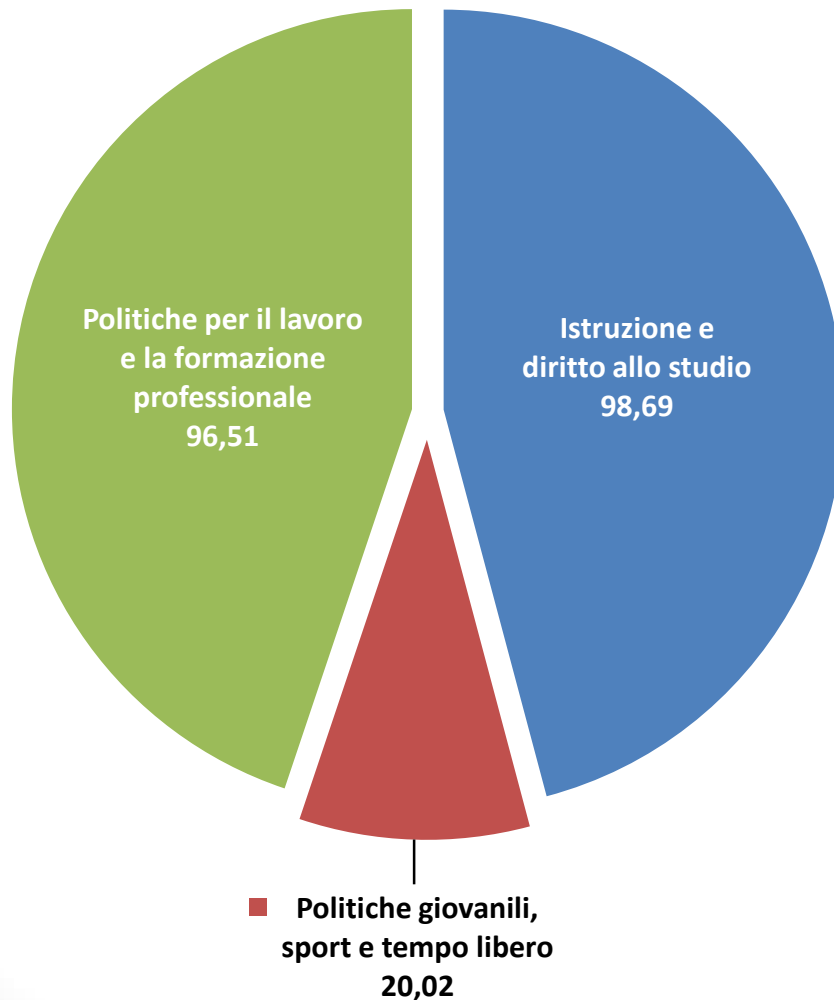
Area Servizi Istituzionali, Generali e di Gestione

(Cifre in Milioni di Euro)



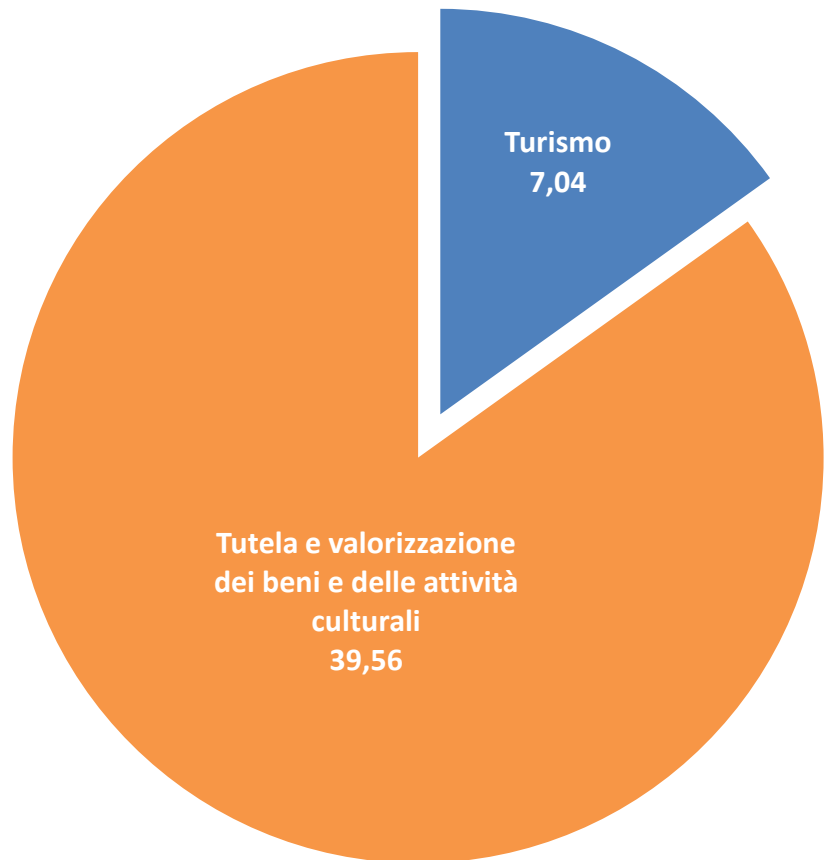
Area Istruzione, Lavoro e Politiche Giovanili

(Cifre in Milioni di Euro)



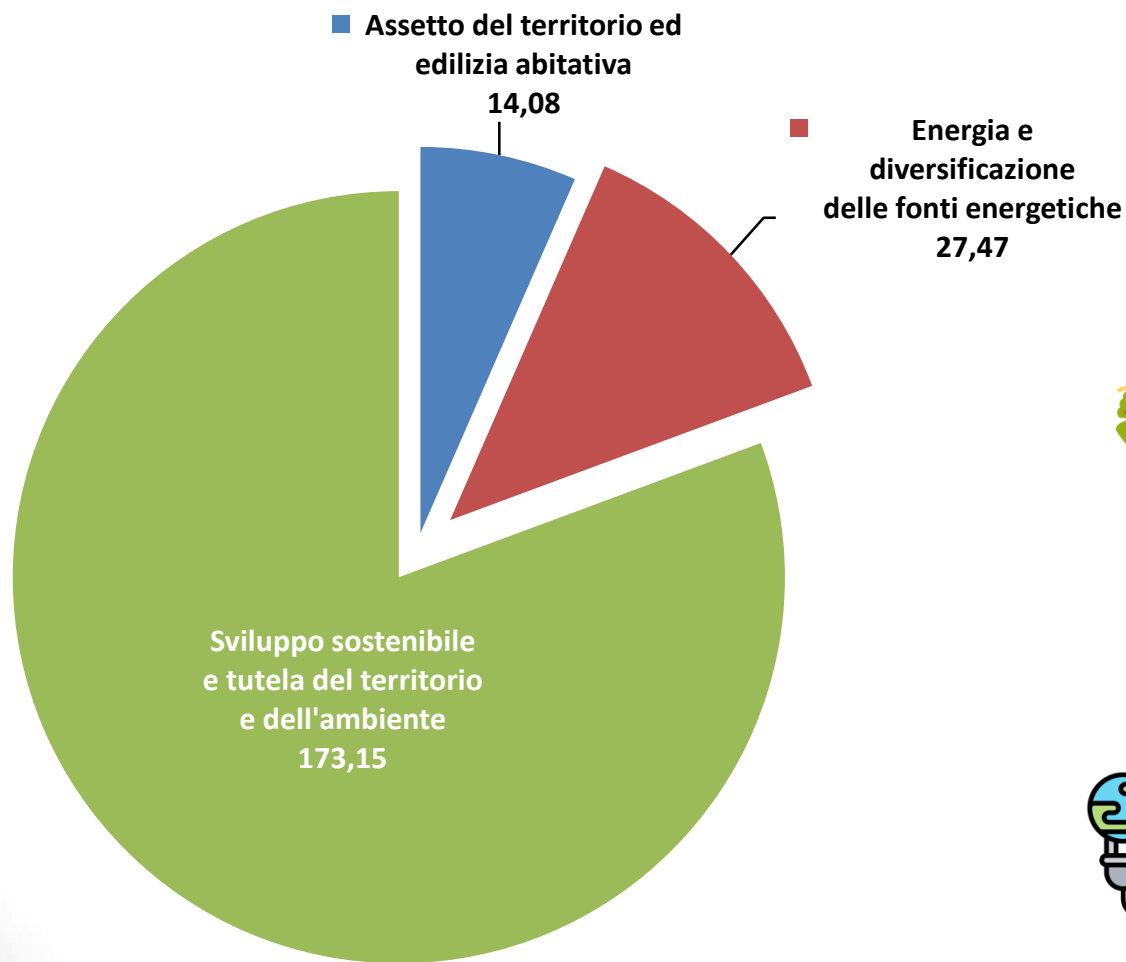
Area Turismo e Valorizzazione della Cultura

(Cifre in Milioni di Euro)



Area Tutela Ambiente, Assetto del Territorio e Fonti Energia

(Cifre in Milioni di Euro)



Area Trasporti e Mobilità

(Cifre in Milioni di Euro)

Politica regionale unitaria
per i trasporti e
il diritto alla mobilità

0,67

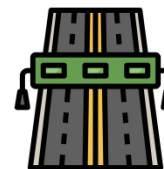
Altre modalità di
trasporto
5,15

Trasporto
Marittimo e
Infrastrutture
Portuali
29,70

Viabilità e
infrastrutture
stradali
164,96

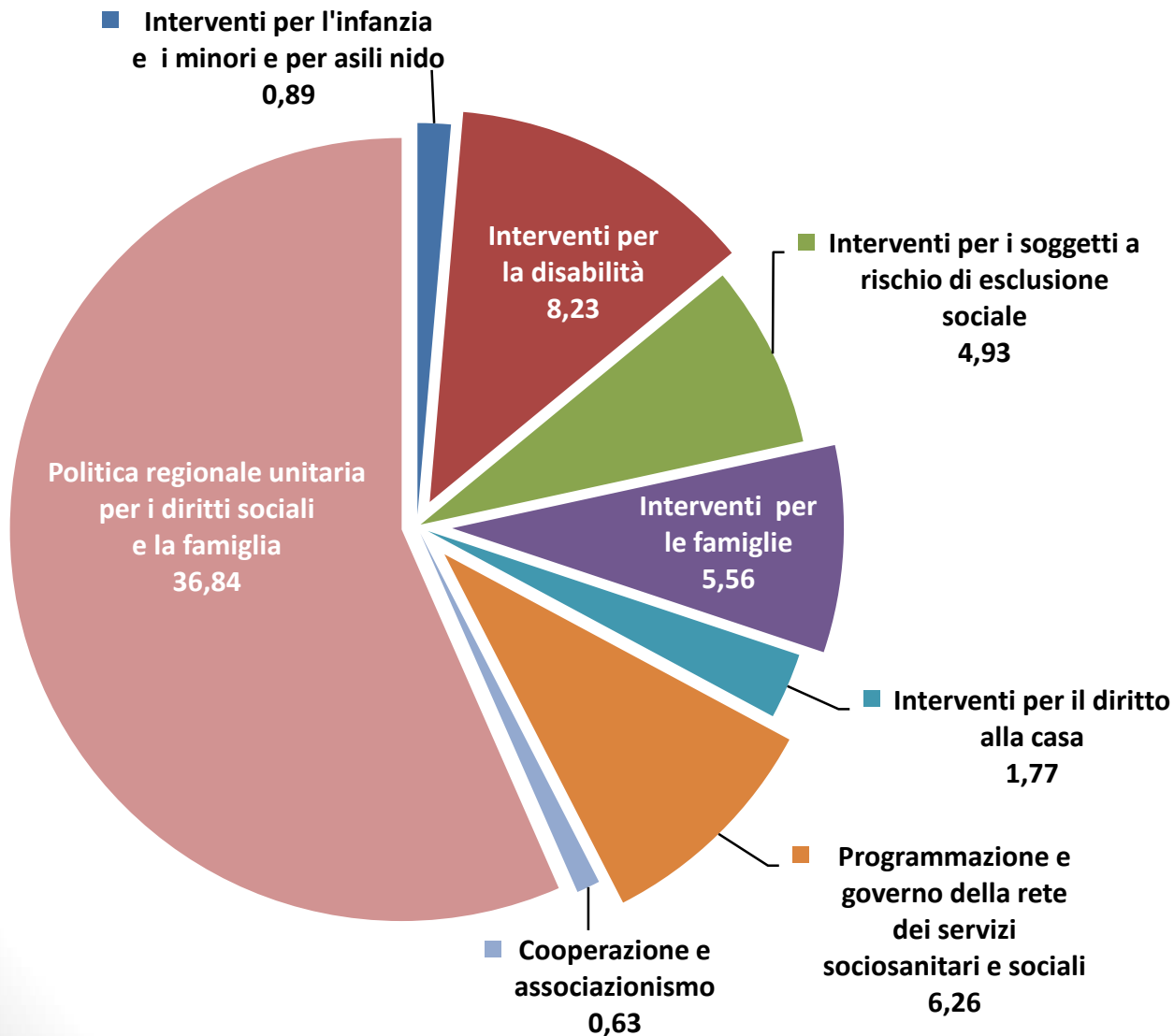
Trasporto ferroviario
348,73

Trasporto pubblico locale
su gomma
412,09



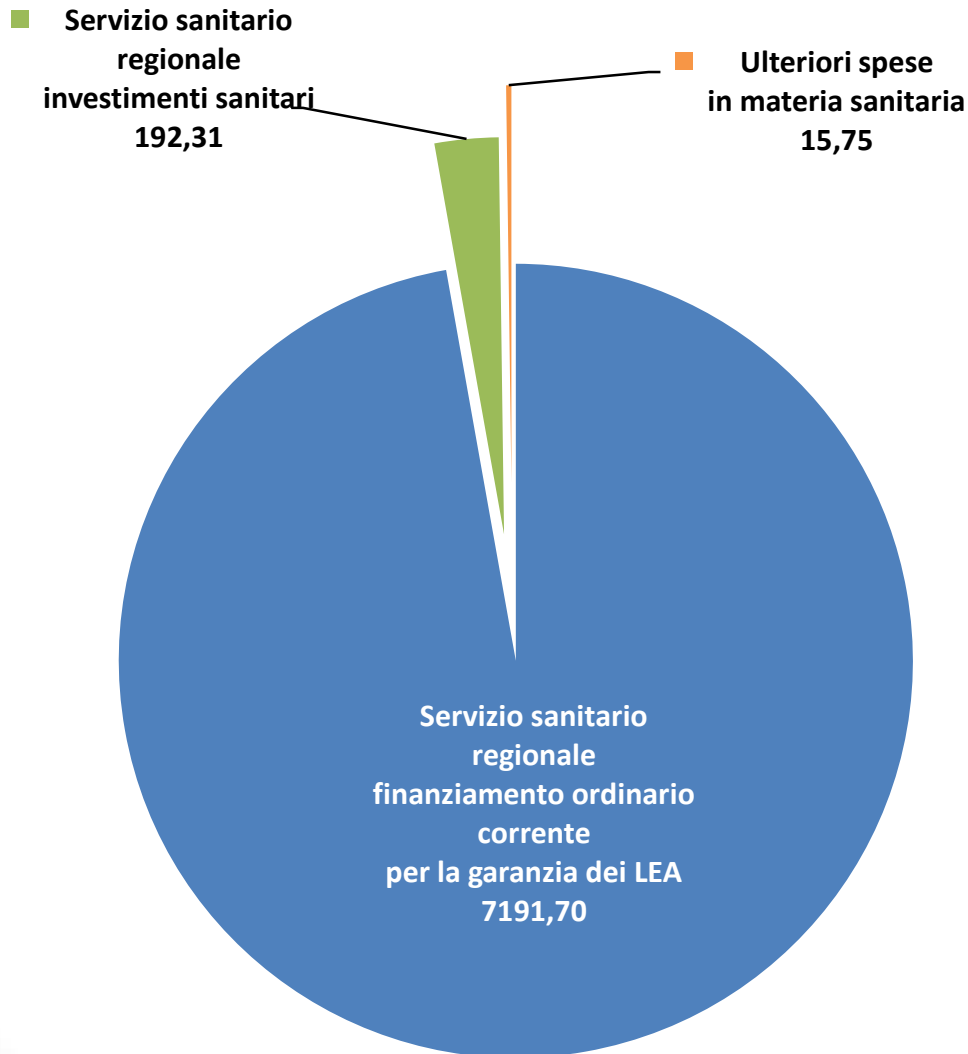
Area Politiche Sociali

(Cifre in Milioni di Euro)



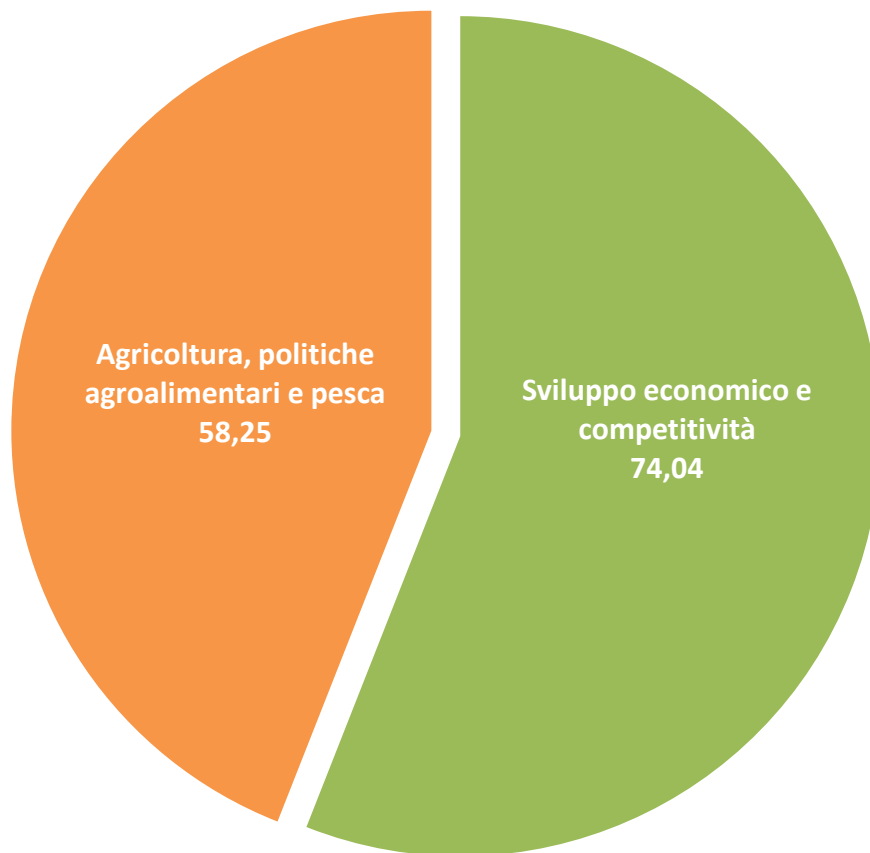
Area Tutela della Salute

(Cifre in Milioni di Euro)




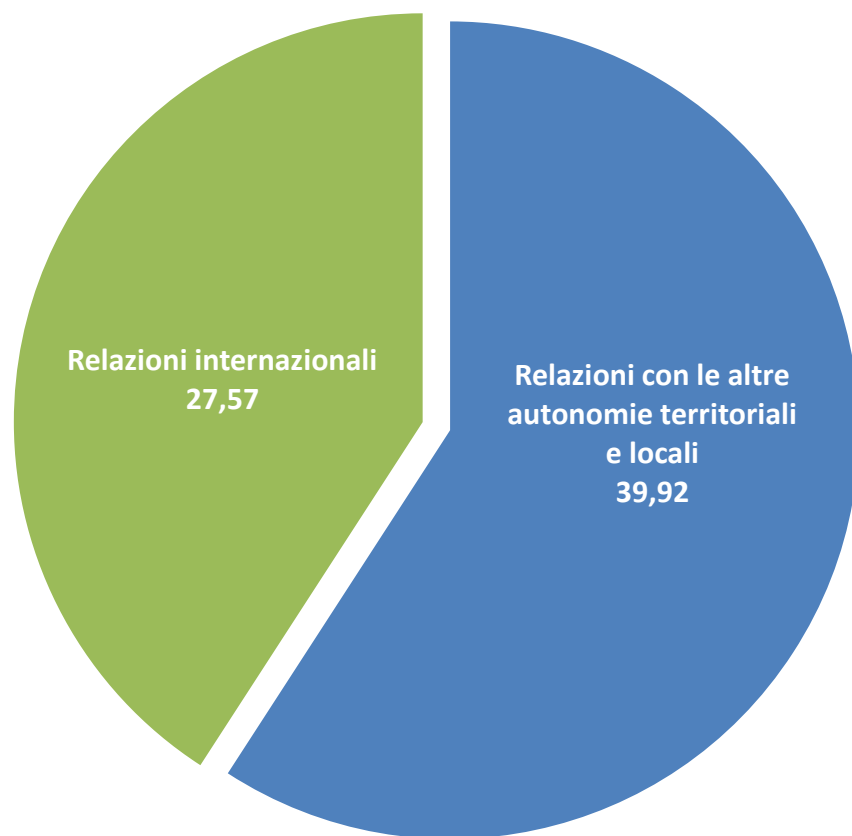
Area Agricoltura, Pesca e Sviluppo Economico

(Cifre in Milioni di Euro)



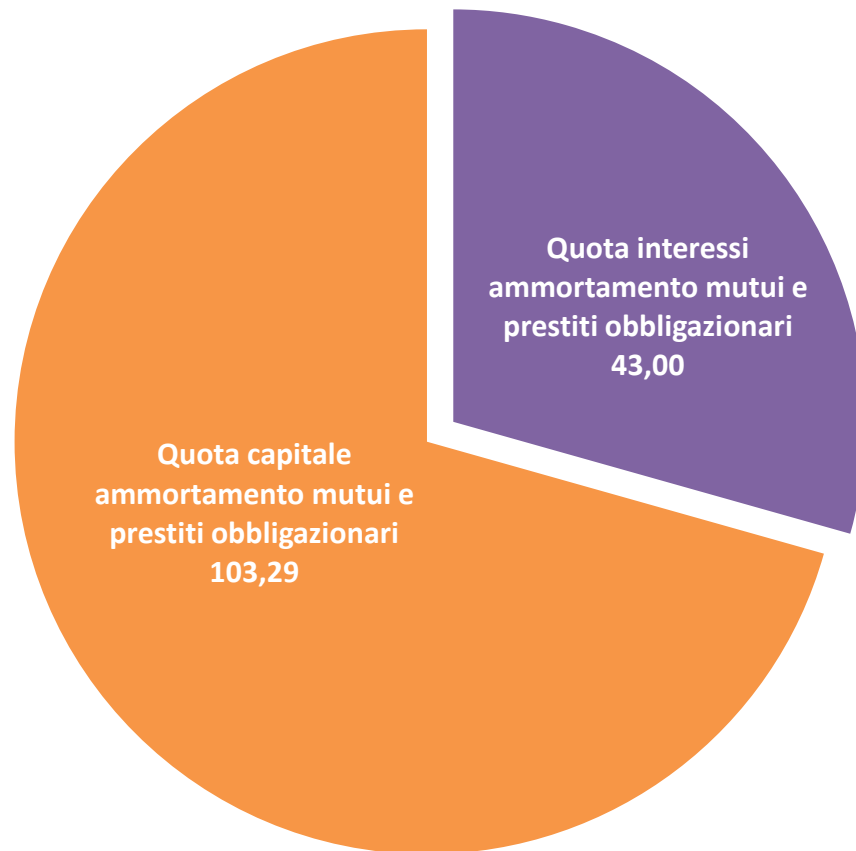
Area Relazioni Internazionali e con le altre Autonomie

(Cifre in Milioni di Euro)



Area Indebitamento

(Cifre in Milioni di Euro)



Area Poste Tecniche

(Cifre in Milioni di Euro)

