



Regione Toscana

**Cassa Integrazione in Deroga
covid-19**

dati aggiornati al 12/07/20

Dal 31 Marzo 2020 è stata resa disponibile una piattaforma on line per l'invio di domande di Cassa Integrazione in deroga alla Direzione lavoro della Regione Toscana per la richiesta di autorizzazione in conseguenza dell'emergenza epidemiologica da COVID-19 da parte di aziende aventi unità produttive in Toscana .

Le tabelle ed i grafici che seguono rappresentano un primo monitoraggio sulle domande inviate ad oggi e raccolgono alcune caratteristiche sulla loro distribuzione per territorio e principali aggregati dei settori produttivi a cui la misura è rivolta.

Le aziende toscane si sono mosse fin dai primi giorni per richiedere l'intervento della Cassa Integrazione in Deroga per i propri dipendenti . Il portale della Regione Toscana ha fatto registrare forti picchi delle domande inviate nelle prime due settimane. Alla data del report il numero complessivo di domande inviate dalle Imprese con Unità produttiva nella nostra regione risultano pari a 42.955.

Sul territorio regionale il flusso delle domande inviate on line si presenta con una concentrazione più elevata in corrispondenza del capoluogo Toscano: per la provincia di Firenze, si registra infatti il maggior numero di richieste (26,5%), a seguire Lucca (11%), Pisa (10,3%) e Livorno (9,1%).

I lavoratori coinvolti nelle domande di CIgD sono 110.480, per il 59% donne, la componente femminile, dunque appare maggiormente colpita in termini di posizioni lavorative. Anche per il numero di lavoratori, Firenze è in assoluto il territorio maggiormente interessato: si concentra qui il 28% del totale regionale. Il numero medio dei giorni richiesti per lavoratore è stato poco più di 25 giornate full-time, rispetto al valore medio regionale nella provincia di Firenze, il valore è leggermente superiore: 26,2gg.

Le domande fin qui inviate dalle aziende aventi Unità produttive in Toscana provengono per il 29,3% dal settore del Commercio all'ingrosso e al dettaglio, per circa il 26,4% dalle attività dei servizi di alloggio e ristorazione, l'11% per le attività professionali.

I Lavoratori interessati alla richiesta di Cassa Integrazione in deroga per oltre la metà hanno la qualifica di operaio (54,2%), mentre per il 37,8% sono impiegati, gli apprendisti sono l'7,7% e solo per lo 0,3% riguarda i quadri .

Stato delle domande per la Cassa Integrazione in Deroga INViate

Domande istruite e approvate	Domande approvate e inviate ad Inps	Domande rifiutate	Domande sospese in attesa di integrazione
42.630 (99,24%)	42.606 (99,19%)	193 (0,45%)	51 (0,12%)

Il valore percentuale è calcolato rispetto al numero delle domande inviate

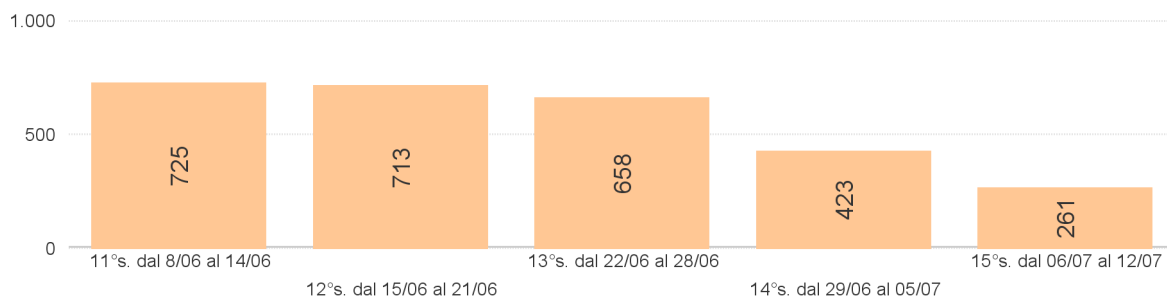
ANDAMENTO SETTIMANALE

dati aggiornati al 12/07/20

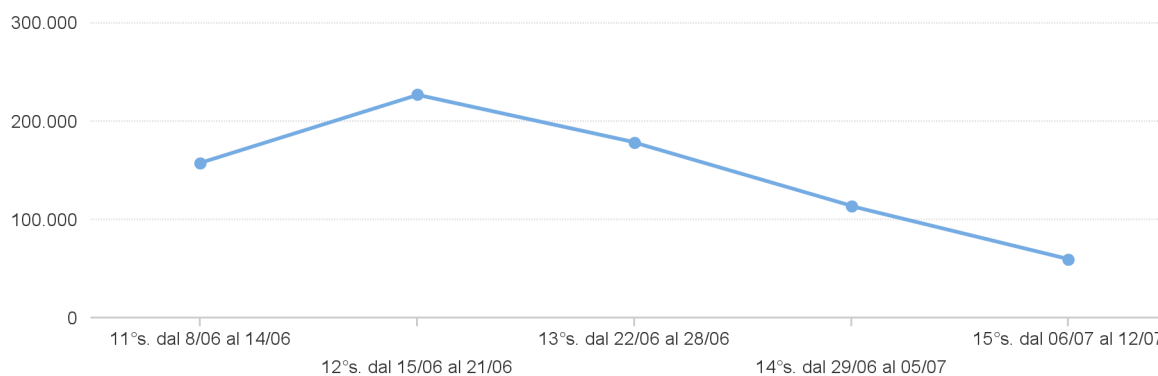
Domande INVIATE per la Cassa Integrazione Ore richieste

Periodo Invio della Domanda	Numero Domande	Numero Complessivo di Ore di CIG richieste dalle aziende
1° s. dal 31/03 al 5/04	11.664	5.853.702
2° s. dal 6/04 al 12/04	9.833	5.396.124
3° s. dal 13/04 al 19/04	5.497	3.091.778
4° s. dal 20/04 al 26/04	4.221	2.559.045
5° s. dal 27/04 al 03/05	1.830	1.032.063
6° s. dal 04/05 al 10/05	1.575	814.747
7° s. dal 11/05 al 17/05	1.471	894.075
8° s. dal 18/05 al 24/05	1.947	837.991
9° s. dal 25/05 al 31/05	1.586	697.094
10°s. dal 01/06 al 07/06	551	191.002
11°s. dal 8/06 al 14/06	725	157.513
12°s. dal 15/06 al 21/06	713	226.993
13°s. dal 22/06 al 28/06	658	178.458
14°s. dal 29/06 al 05/07	423	113.728
15°s. dal 06/07 al 12/07	261	59.550
TOTALE	42.955	22.103.860

Andamento delle domande inviate nelle ultime settimane



Andamento del N° di ore di cig richiesto nelle ultime settimane

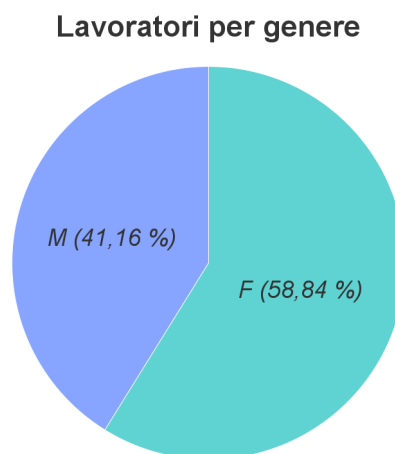


N. LAVORATORI

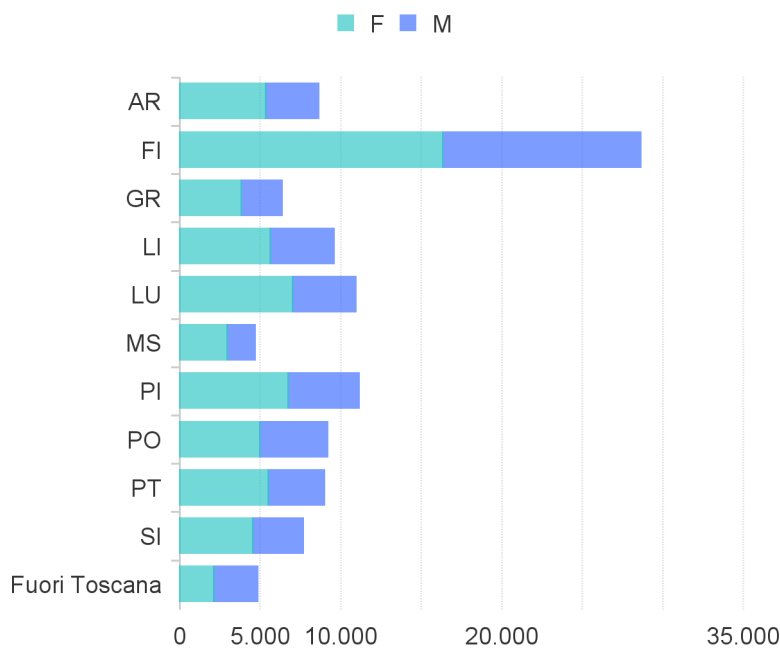
dati aggiornati al 12/07/20

N. di Lavoratori associati a Domande INViate per genere e provincia di residenza

	F	M	TOTALE
AR	5.359	3.269	8.628
FI	16.347	12.289	28.636
GR	3.831	2.518	6.349
LI	5.626	3.935	9.561
LU	7.027	3.908	10.935
MS	2.957	1.717	4.674
PI	6.745	4.361	11.106
PO	4.990	4.160	9.150
PT	5.487	3.470	8.957
SI	4.534	3.115	7.649
Fuori Toscana	2.104	2.731	4.835
TOTALE	65.007	45.473	110.480



Distribuzione territoriale per genere e provincia di Residenza del Lavoratore



INQUADRAMENTO LAVORATORE

dati aggiornati al 12/07/20

Lavoratori per Inquadramento e provincia di residenza

PROVINCIA DI RESIDENZA	APPRENDISTA	OPERAIO	QUADRO	IMPIEGATO	TOTALE
AR	611	4.942	21	3.054	8.628
FI	2.128	13.350	96	13.062	28.636
GR	415	4.120	20	1.794	6.349
LI	844	5.325	27	3.365	9.561
LU	795	6.133	21	3.986	10.935
MS	390	2.701	14	1.569	4.674
PI	963	5.627	38	4.478	11.106
PO	684	4.947	13	3.506	9.150
PT	758	4.781	6	3.412	8.957
SI	426	5.011	23	2.189	7.649
Fuori Toscana	410	2.934	52	1.439	4.835
TOTALE	8.424	59.871	331	41.854	110.480

Numero di Ore per Inquadramento e provincia di residenza del lavoratore

PROVINCIA DI RESIDENZA	APPRENDISTA	OPERAIO	QUADRO	IMPIEGATO	TOTALE
AR	145.259	915.639	6.393	656.120	1.723.411
FI	508.310	2.699.664	25.283	2.803.813	6.037.070
GR	91.136	773.476	4.573	319.739	1.188.924
LI	186.360	1.028.299	8.097	655.617	1.878.374
LU	173.853	1.091.090	4.900	785.737	2.055.580
MS	86.929	475.326	4.828	329.528	896.611
PI	212.015	1.113.099	5.896	879.428	2.210.438
PO	171.421	964.392	3.601	748.780	1.888.194
PT	168.259	857.001	1.858	669.549	1.696.666
SI	103.731	978.325	5.928	460.920	1.548.903
Fuori Toscana	94.916	543.505	13.128	328.132	979.682
TOTALE	1.942.188	11.439.817	84.485	8.637.360	22.103.850

ORE E GIORNI RICHIESTI

dati aggiornati al 12/07/20

Lavoratori, Ore CIG e Numero Medio di giorni richiesti per lavoratore, per Provincia sede legale dell'Azienda

PROVINCIA DELL'AZIENDA	Numero Lavoratori	Ore CIG richieste dalle aziende	Giorni Medi richiesti per Lavoratore
AR	8.419	1.664.570	24,71
FI	30.983	6.510.505	26,27
GR	5.888	1.086.301	23,06
LI	9.100	1.782.310	24,48
LU	11.025	2.047.238	23,21
MS	4.752	923.425	24,29
PI	11.134	2.208.124	24,79
PO	8.748	1.782.146	25,47
PT	8.020	1.476.006	23,01
SI	8.433	1.707.715	25,31
Fuori Toscana	3.978	915.521	28,77
TOTALE	110.480	22.103.860	25,01

Lavoratori, Ore CIG richieste e Numero Medio di giorni richiesti per lavoratore, per Provincia di Residenza del lavoratore

PROVINCIA DI RESIDENZA	Numero Lavoratori	Ore CIG lavoratore	Numero Giorni medi
AR	8.628	1.723.411	24,97
FI	28.636	6.037.070	26,35
GR	6.349	1.188.924	23,41
LI	9.561	1.878.374	24,56
LU	10.935	2.055.580	23,5
MS	4.674	896.611	23,98
PI	11.106	2.210.438	24,88
PO	9.150	1.888.194	25,79
PT	8.957	1.696.666	23,68
SI	7.649	1.548.903	25,31
Fuori Toscana	4.835	979.682	25,33
TOTALE	110.480	22.103.850	25,01

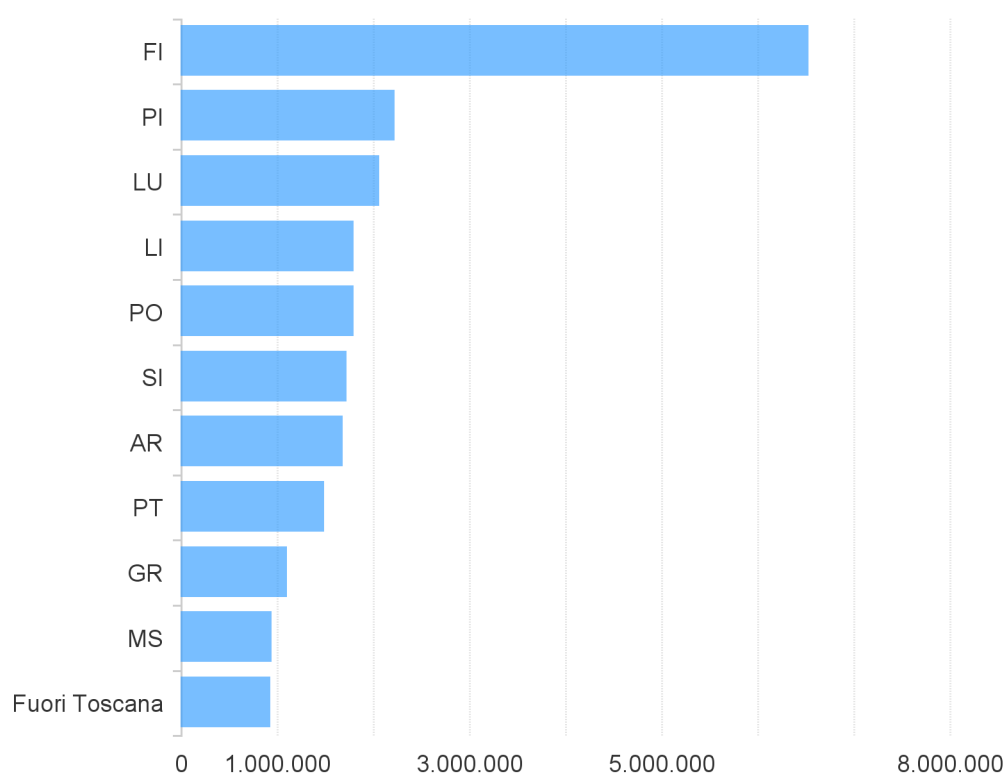
AZIENDE

dati aggiornati al 12/07/20

Numero di domande per Provincia della sede legale dell'azienda

PROVINCIA	Numero Domande	Numero Aziende	Numero Lavoratori	Ore CIG richieste dalle aziende
AR	3.328	2.682	8.419	1.664.570
FI	11.367	9.821	30.983	6.510.505
GR	2.719	2.164	5.888	1.086.301
LI	3.890	3.235	9.100	1.782.310
LU	4.708	3.846	11.025	2.047.238
MS	2.127	1.846	4.752	923.425
PI	4.441	3.670	11.134	2.208.124
PO	3.295	2.787	8.748	1.782.146
PT	3.023	2.452	8.020	1.476.006
SI	3.201	2.717	8.433	1.707.715
Fuori Toscana	856	741	3.978	915.521
TOTALE	42.955	35.961	110.480	22.103.860

Numero di Ore Cig richieste per Provincia della sede legale dell'Azienda



SETTORI ECONOMICI MACRO

dati aggiornati al 12/07/20

Domande INViate per la Cassa Integrazione in Deroga e Numero Lavoratori Coinvolti per Ateco dell'Azienda

Ateco - Descrizione Macro	Domande Inviolate	Numero Lavoratori
AGRICOLTURA, SILVICOLTURA E PESCA	1.252	4.914
ALTRE ATTIVITÀ DI SERVIZI	1.577	3.667
AMMINISTRAZIONE PUBBLICA E DIFESA E ASSICURAZIONE SOCIALE OBBLIGATORIA	47	151
ATTIVITÀ ARTISTICHE, SPORTIVE, DI INTRATTENIMENTO E DIVERTIMENTO	1.078	2.830
ATTIVITÀ DEI SERVIZI DI ALLOGGIO E DI RISTORAZIONE	11.354	29.430
ATTIVITÀ DI FAMIGLIE E CONVIVENZE COME DATORI DI LAVORO PER PERSONALE DOMESTICO; PRODUZIONE DI BENI E SERVIZI INDIFFERENZIATI PER USO PROPRIO DA PARTE DI FAMIGLIE E CONVIVENZE	1	1
ATTIVITÀ DI FAMIGLIE E CONVIVENZE COME DATORI DI LAVORO PER PERSONALE DOMESTICO; PRODUZIONE DI BENI E SERVIZI INDIFFERENZIATI PER USO PROPRIO DA PARTE DI FAMIGLIE E CONVIVENZE	55	83
ATTIVITÀ FINANZIARIE E ASSICURATIVE	844	1.818
ATTIVITÀ IMMOBILIARI	1.365	2.203
ATTIVITÀ MANIFATTURIERE	1.165	4.211
ATTIVITÀ PROFESSIONALI, SCIENTIFICHE E TECNICHE	4.723	9.137
COMMERCIO ALLINGROSSO E AL DETTAGLIO, RIPARAZIONE DI AUTOVEICOLI E MOTOCICLI	12.598	34.334
COSTRUZIONI	334	720
ESTRAZIONE DI MINERALI DA CAVE E MINIERE	4	14
FORNITURA DI ACQUA; RETI FOGNARIE, ATTIVITÀ DI GESTIONE DEI RIFIUTI E RISANAMENTO	65	200
FORNITURA DI ENERGIA ELETTRICA, GAS, VAPORE E ARIA CONDIZIONATA	25	179
ISTRUZIONE	627	1.754
NOLEGGIO, AGENZIE DI VIAGGIO, SERVIZI DI SUPPORTO ALLE IMPRESE	1.615	4.705
ORGANIZZAZIONI ED ORGANISMI EXTRATERRITORIALI	6	12
SANITÀ ED ASSISTENZA SANITARIA	2.884	5.824
SERVIZI DI INFORMAZIONE E COMUNICAZIONE	908	2.112
TRASPORTO E MAGAZZINAGGIO	428	2.181
TOTALE	42.955	110.480

SETTORI ECONOMICI GRAF

dati aggiornati al 12/07/20

Domande INViate per la Cassa Integrazione in Deroga e Numero Lavoratori Coinvolti per Ateco dell'Azienda

