

# BILANCIO DI PREVISIONE SEMPLIFICATO PER IL CITTADINO

ANNO 2023-2025

Regione Toscana



# Cos'è il Bilancio di Previsione Semplificato

Il **Bilancio di Previsione** è lo strumento con cui la Regione programma attività e servizi che verranno forniti nel triennio successivo e individua le fonti di finanziamento a cui attingerà per la copertura delle spese.

In esso sono contenute le entrate e le spese previste ed autorizzate sulla base delle priorità individuate dall'Amministrazione con il Documento di Economia e Finanza Regionale (**DEFR**) .

Questo breve documento nasce con l'intento di rappresentare in modo trasparente, semplice e intuitivo il contenuto del Bilancio di Previsione, documento complesso, articolato e tecnico che presuppone delle conoscenze specialistiche.



# Glossario

## Bilancio di Previsione

Il bilancio di previsione è un documento con cui l'Ente programma attività e servizi che verranno forniti nel triennio successivo, con indicazione delle fonti di finanziamento a cui attingerà per la copertura delle spese. In esso sono contenute le entrate e le spese previste ed autorizzate sulla base delle priorità individuate dall'amministrazione con il documento di economia e finanza regionale (DEFR).

## Stanziamenti di Competenza

Gli stanziamenti di competenza comprendono le entrate che si prevede di accertare, ossia entrate che l'Ente ha il diritto di percepire (Competenze Attive) e le spese che si prevede di impegnare, ossia le spese che ha l'obbligo di erogare (Competenze passive) sulle tre annualità previste del Bilancio di Previsione.

## Residui Presunti

I Residui presunti comprendono entrate accertate ma non incassate che costituiscono un credito per l'Ente, derivanti da crediti riferiti ad anni precedenti (Residui Attivi) e spese impegnate ma non ancora pagate, derivanti da debiti relativi a esercizi precedenti (Residui Passivi); nel Bilancio di Previsione sono determinati in via presuntiva.

## Stanziamenti di Cassa

Gli stanziamenti di cassa comprendono le entrate e le spese che si prevede di realizzare nell'anno, indipendentemente dal fatto che siano state accertate e impegnate in altri esercizi. Non tutte le competenze di un anno infatti, vengono incassate o pagate nell'anno. E allo stesso modo l'Ente può riscuotere entrate accertate in anni precedenti o pagare spese impegnate in anni precedenti.

## Accertamento di una entrata

L'accertamento costituisce la prima fase di gestione dell'entrata mediante la quale, sulla base di idonea documentazione, viene verificata la ragione del credito e la sussistenza di un idoneo titolo giuridico, individuato il debitore, quantificata la somma da incassare, nonché fissata la relativa scadenza.

## Impegno di una spesa

L'impegno costituisce la prima fase del procedimento di spesa (Fasi: Impegno, Liquidazione e Pagamento), con la quale, a seguito di obbligazione giuridicamente perfezionata è determinata la somma da pagare, determinato il soggetto creditore, indicata la ragione e la relativa scadenza e viene costituito il vincolo sulle previsioni di bilancio, nell'ambito della disponibilità finanziaria accertata.

## Rendiconto

Il rendiconto della gestione, a differenza del bilancio di previsione, mostra spese ed entrate effettivamente sostenute e incassate, gestione dei residui e quindi i risultati della gestione svolta nel corso dell'anno finanziario.

Il rendiconto generale è composto dal conto del bilancio relativo alla gestione finanziaria (gestioni di competenza, di cassa e dei residui, dai relativi riepiloghi, dai prospetti riguardanti il quadro generale riassuntivo e la verifica degli equilibri, dal conto economico e dallo stato patrimoniale (variazioni intervenute nel patrimonio dello Stato per effetto della gestione del bilancio o anche per altre cause).



# Titoli di Bilancio

(indicano la Fonte delle Entrate e la Classificazione delle Spese)

## ENTRATE

### **Titolo I - Entrate correnti di natura Tributaria, Contributiva e Perequativa:**

Rientrano in questo titolo le imposte tasse e proventi assimilati, tributi destinati al finanziamento della sanità, tributi devoluti e regolati alle autonomie speciali, compartecipazioni di tributi e fondi perequativi da amministrazioni centrali.

### **Titolo II - Trasferimenti Correnti:**

Rientrano in questo titolo i trasferimenti correnti da Amministrazioni Pubbliche, da Famiglie, da Imprese, da Istituzioni Sociali Private, dall'Unione Europea e dal Resto del Mondo.

### **Titolo III - Entrate Extratributarie:**

Rientrano in questo titolo la Vendita di beni e servizi e proventi derivanti dalla gestione dei beni, i Proventi derivanti dall'attività di controllo e repressione irregolarità e illeciti, gli Interessi attivi, i Rimborsi e altre entrate da redditi da capitale.

### **Titolo IV - Entrate in Conto Capitale:**

Rientrano in questo titolo i Tributi in conto capitale, i Contributi agli investimenti, Altri trasferimenti in conto capitale, Entrate da alienazione di beni materiali e immateriali e Altre entrate in conto capitale.

### **Titolo V - Entrate da Riduzione di Attività Finanziarie:**

Rientrano in questo titolo le Alienazione di attività finanziarie, la Riscossione di crediti e le Altre entrate per riduzione di attività finanziarie.

### **Titolo VI - Entrate derivanti da Accensione Prestiti:**

Rientrano in questo titolo l'Emissione di titoli obbligazionari, l'Accensione Prestiti a breve termine, l'Accensione Mutui e altri finanziamenti a medio lungo termine.

### **Titolo VII - Anticipazioni da Istituto Tesoriere/Cassiere:**

Rientrano in questo titolo le Anticipazioni da istituto tesoriere/cassiere, per provvisorie necessità di liquidità.

### **Titolo IX - Entrate per Conto Terzi e Partite di Giro:**

Rientrano in questo titolo le Entrate per partite di giro ed Entrate per conto terzi, quali ad esempio la riscossione imposte e tributi per conto di terzi.

## SPESE

### **Titolo I - Spese Correnti:**

Rientrano in questo titolo le spese relative a Redditi da lavoro dipendente, Imposte e tasse a carico dell'ente, Acquisto di beni e servizi, Trasferimenti correnti, Trasferimenti di tributi, Fondi perequativi, Interessi passivi, Altre spese per redditi da capitale e Altre spese correnti

### **Titolo II - Spese in Conto Capitale:**

Rientrano in questo titolo le spese relative a Tributi in conto capitale a carico dell'ente, Investimenti fissi lordi, Contributi agli investimenti, Trasferimenti in conto capitale e Altre spese in conto capitale.

### **Titolo III - Spese per Incremento Attività Finanziarie**

Rientrano in questo titolo le spese relative ad Acquisizioni di attività finanziarie, per Concessione crediti e Altre spese per incremento di attività finanziarie.

### **Titolo IV - Spese per Rimborso di Prestiti:**

Rientrano in questo titolo le spese di Rimborso di titoli obbligazionari, Rimborso prestiti a breve termine, Rimborso mutui e altri finanziamenti a medio lungo termine e Rimborso di altre forme di indebitamento.

### **Titolo V - Chiusura Anticipazioni da Tesoriere**

Rientrano in questo titolo le spese di Restituzione liquidità anticipate dal Tesoriere

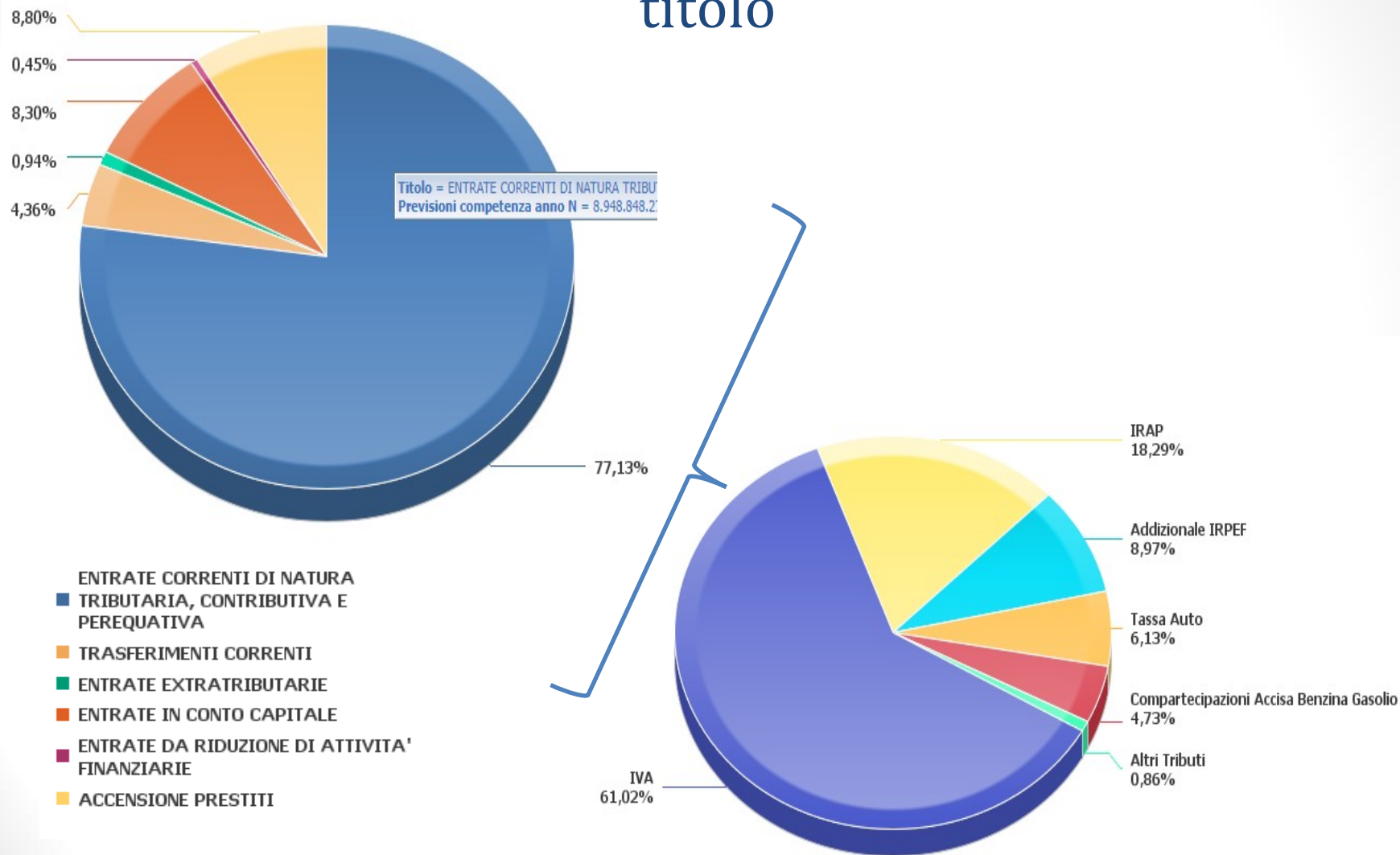
### **Titolo VII - Spese per Partite di Giro:**

Rientrano in questo titolo le uscite per conto di terzi per il versamento a chi spetta di quanto riscosso e iscritto in entrata nelle partite di giro.



# Bilancio 2023 - 2025 :

## Entrate Previste nell'anno 2023 classificate per titolo




I dati sopra riportati sono al netto delle partite di giro, del Fondo Interregionale di Garanzia e del Fondo Anticipazione Liquidità.



# Bilancio 2023 - 2025:

## Entrate Previste nel Triennio 2023 - 2024 - 2025

	ENTRATE CORRENTI DI NATURA TRIBUTARIA, CONTRIBUTIVA E PEREQUATIVA	TRASFERIMENTI CORRENTI	ENTRATE EXTRATRIBUTARIE	ENTRATE IN CONTO CAPITALE	ENTRATE DA RIDUZIONE DI ATTIVITA' FINANZIARIE	ACCENSIONE PRESTITI
<b>2023</b>	77,13%	4,36%	0,94%	8,30%	0,45%	* 8,80%
<b>2024</b>	86,11%	4,36%	0,78%	5,50%	0,44%	2,80%
<b>2025</b>	87,74%	3,88%	0,92%	5,05%	0,45%	1,97%

 \* L'importo relativo all'accensione prestiti 2023 finanzia il risultato di amministrazione derivante dal rendimento dell'esercizio finanziario precedente

### Dettaglio Previsione ENTRATE CORRENTI DI NATURA TRIBUTARIA, CONTRIBUTIVA E PEREQUATIVA

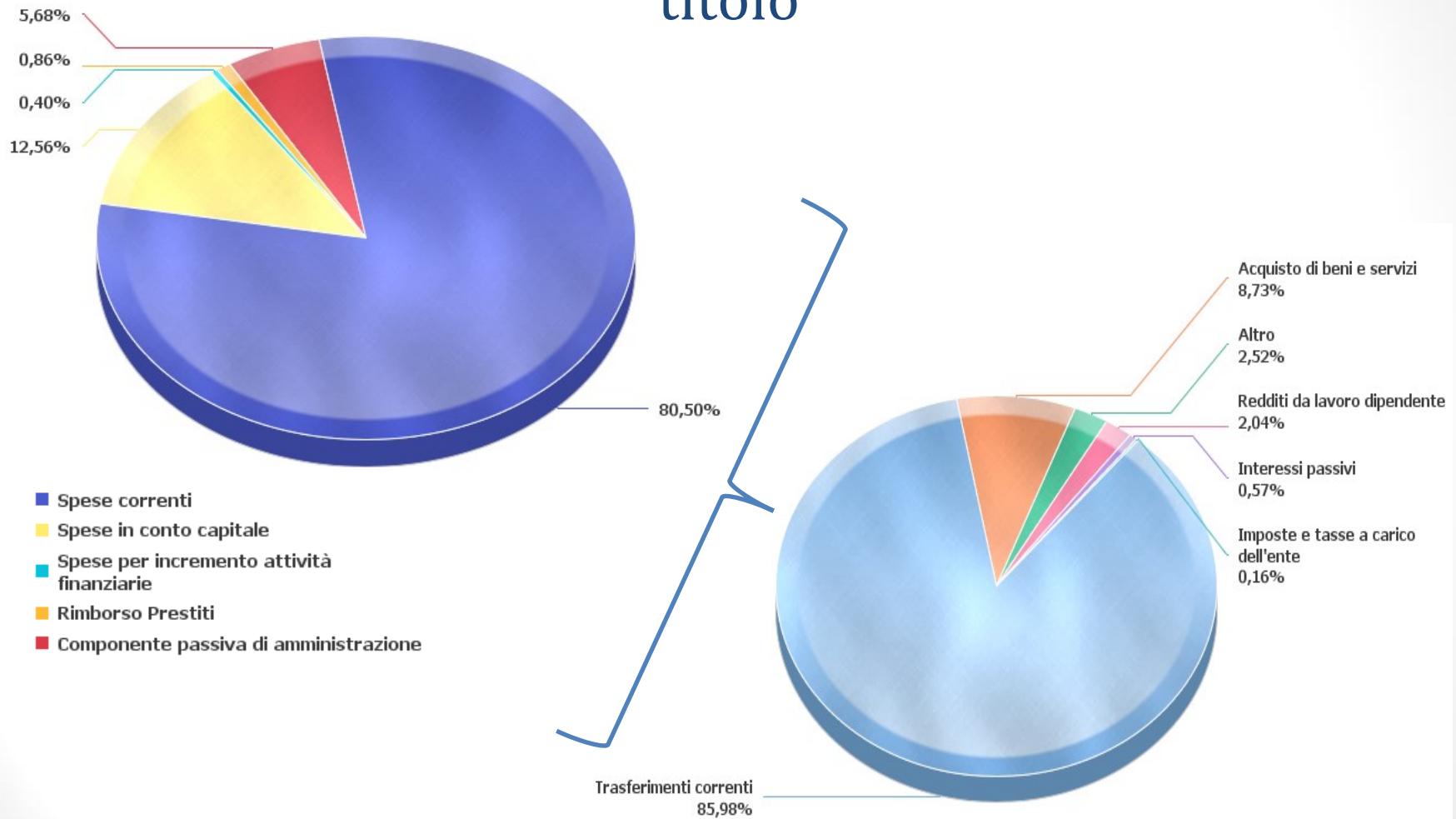
	IVA	IRAP	Addizionale IRPEF	Tassa Auto	Compartecipazioni Accisa Benzina Gasolio	Altri Tributi
<b>2023</b>	61,02%	18,29%	8,97%	6,13%	4,73%	0,86%
<b>2024</b>	61,04%	18,44%	8,99%	5,80%	4,88%	0,86%
<b>2025</b>	61,07%	18,45%	8,99%	5,80%	4,83%	0,86%

I dati sopra riportati sono al netto delle partite di giro,, del Fondo Interregionale di Garanzia e del Fondo Anticipazione Liquidità.



# Bilancio 2023 - 2025 :

## Spese Previste nell'anno 2023 classificate per titolo



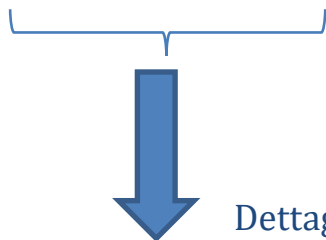
I dati sopra riportati sono al netto delle partite di giro,, del Fondo Interregionale di Garanzia e del Fondo Anticipazione Liquidità.



# Bilancio 2023 - 2025:

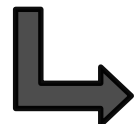
## Spese Previste nel Triennio 2023 - 2024 - 2025

	Spese correnti	Spese in conto capitale	Spese per incremento attività finanziarie	Rimborso Prestiti	Componente passiva di amministrazione
<b>2023</b>	80,50%	12,56%	0,40%	0,86%	5,68%
<b>2024</b>	90,14%	8,30%	0,45%	1,08%	0,03%
<b>2025</b>	90,14%	8,30%	0,45%	1,08%	0,03%



### Dettaglio Previsione SPESE CORRENTI

	Trasferimenti correnti	Acquisto di beni e servizi	Altro	Redditi da lavoro dipendente	Interessi passivi	Imposte e tasse a carico dell'ente
<b>2023</b>	* 85,98%	8,73%	2,52%	2,04%	0,57%	0,16%
<b>2024</b>	86,46%	8,39%	2,24%	2,09%	0,65%	0,17%
<b>2025</b>	86,31%	8,54%	2,15%	2,12%	0,70%	0,17%



\* Il Macroaggregato «Trasferimenti Correnti» comprende il trasferimento delle risorse a favore del Sistema Sanitario Regionale per l'importo di € 7.409.054.967,62 pari all' 80,57 %

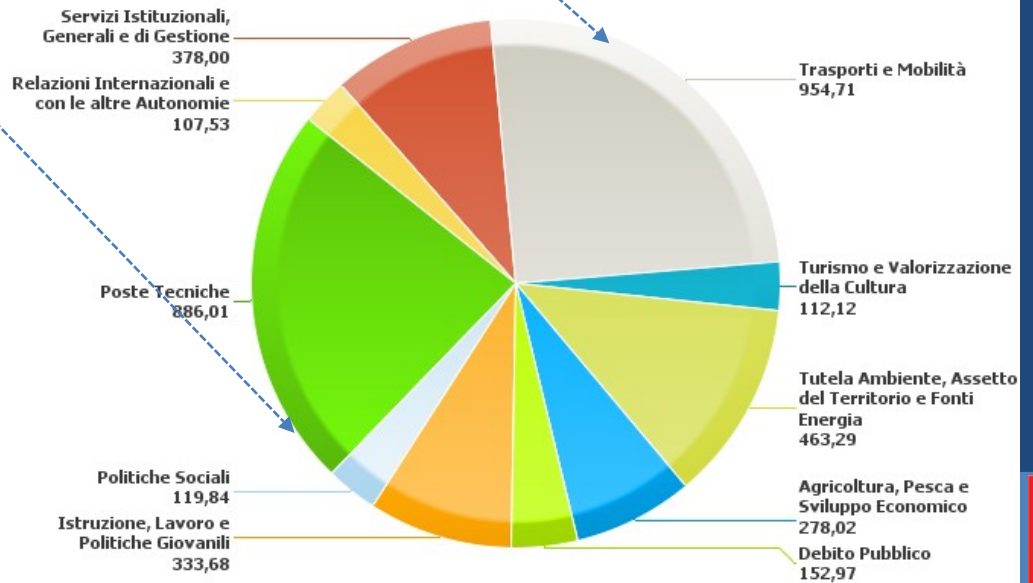
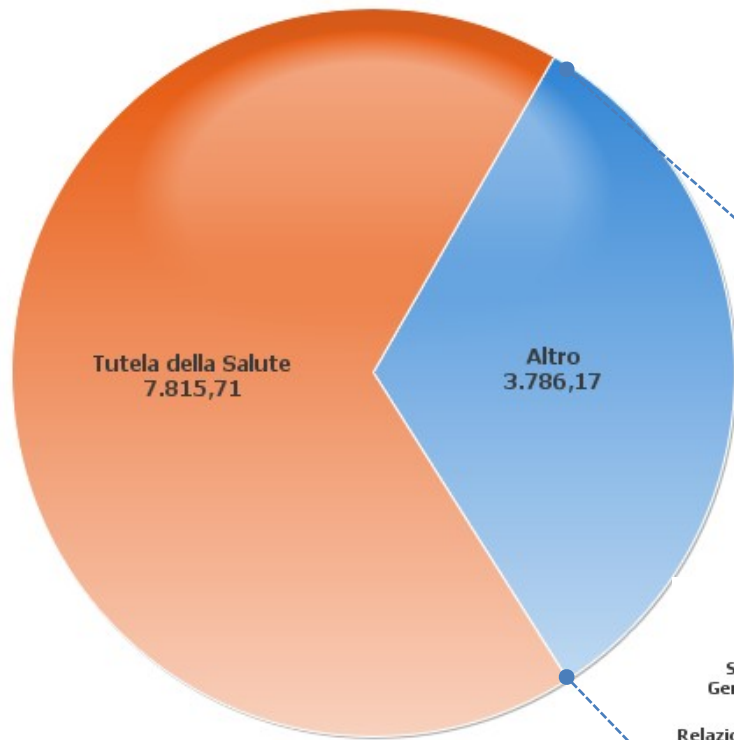
I dati sopra riportati sono al netto delle partite di giro,, del Fondo Interregionale di Garanzia e del Fondo Anticipazione Liquidità.





# Gruppi di Spesa

(Cifre in Milioni di Euro)















I dati sopra riportati sono al netto delle partite di giro,, del Fondo Interregionale di Garanzia e del Fondo Anticipazione Liquidità.



# Spese suddivise per Missione

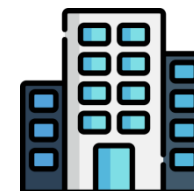
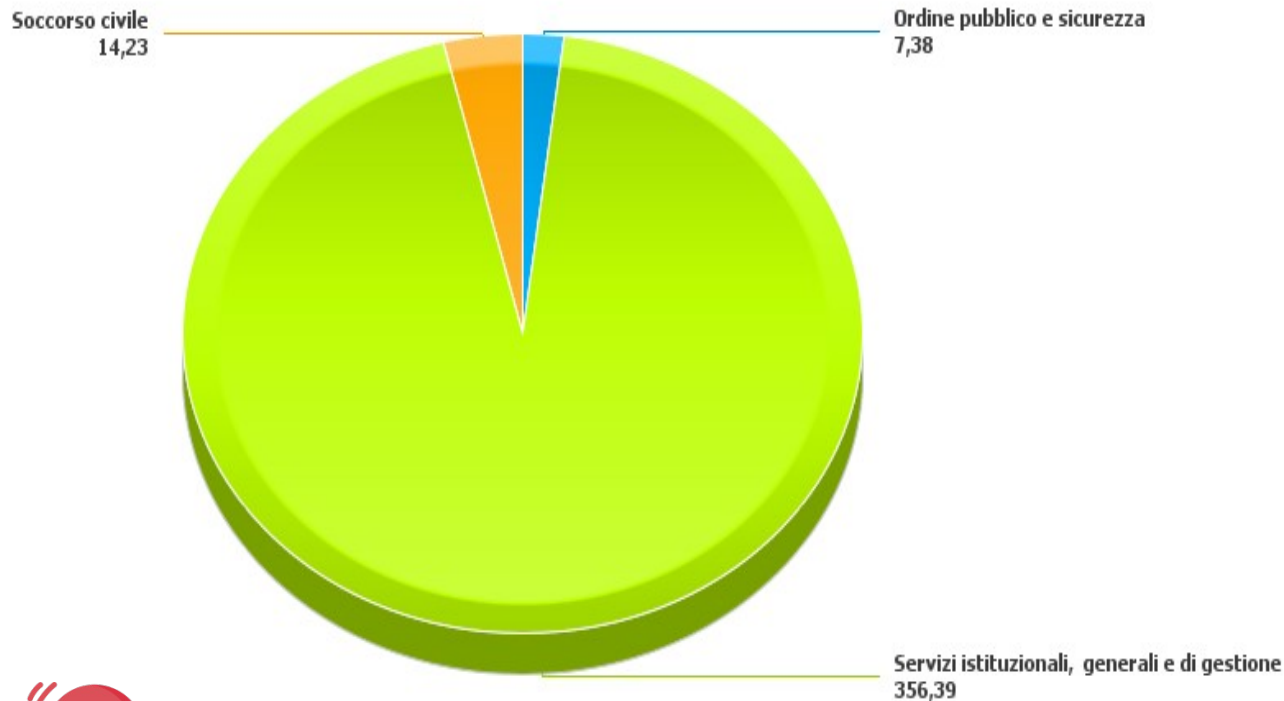
(Cifre in Milioni di Euro)

		Importo €	
	Agricoltura, politiche agroalimentari e pesca	86,04	
	Anticipazioni finanziarie	0,00	
	Assetto del territorio ed edilizia abitativa	75,66	
	Componente passiva di amministrazione	659,56	
	Debito pubblico	152,97	
	Diritti sociali, politiche sociali e famiglia	119,84	
	Energia e diversificazione delle fonti energetiche	72,90	
	Fondi e accantonamenti	226,44	
	Istruzione e diritto allo studio	114,80	
	Ordine pubblico e sicurezza	7,38	
	Politiche giovanili, sport e tempo libero	17,58	
	Politiche per il lavoro e la formazione professionale	201,31	
	Relazioni con le altre autonomie territoriali e locali	31,55	
	Relazioni internazionali	75,98	
	Servizi istituzionali, generali e di gestione	356,39	
	Soccorso civile	14,23	
	Sviluppo economico e competitività	191,98	
	Sviluppo sostenibile e tutela del territorio e dell'ambiente	314,74	
	Trasporti e diritto alla mobilità	954,71	
	Turismo	19,36	
	Tutela della salute	7.815,71	
	Tutela e valorizzazione dei beni e delle attività culturali	92,75	
	<b>Totale Missioni</b>	<b>11.601,88</b>	



# Area Servizi Istituzionali, Generali e di Gestione

(Cifre in Milioni di Euro)

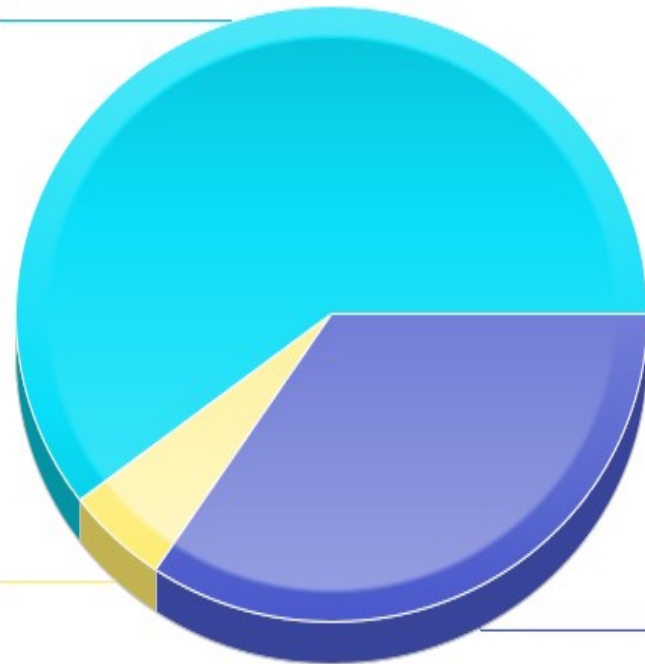


# Area Istruzione, Lavoro e Politiche Giovanili

(Cifre in Milioni di Euro)

Politiche per il lavoro e la formazione professionale  
201,31

Politiche giovanili, sport e tempo libero  
17,58

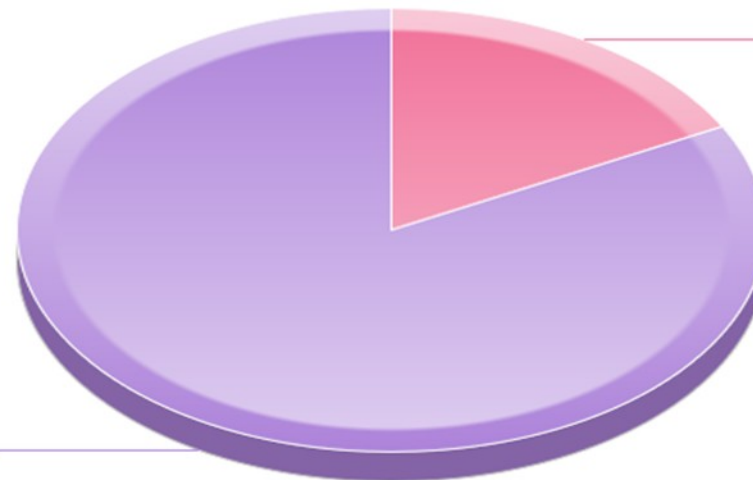
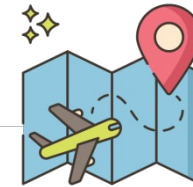


Istruzione e diritto allo studio  
114,8




# Area Turismo e Valorizzazione della Cultura

(Cifre in Milioni di Euro)



Turismo  
19,36

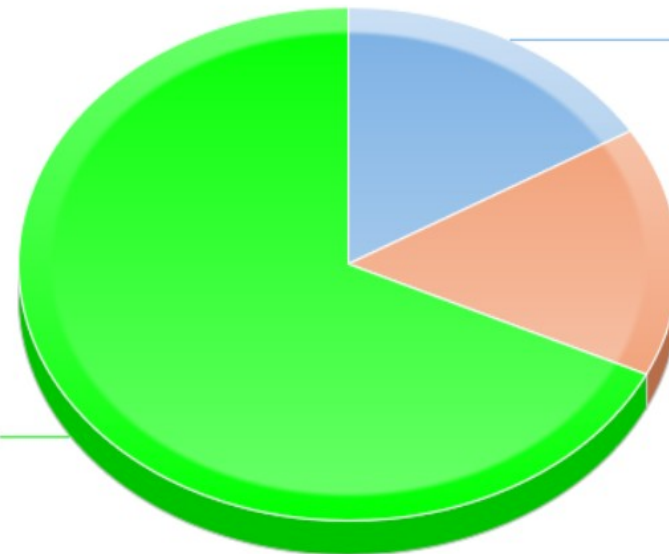
Tutela e valorizzazione dei beni e delle attività  
culturali  
92,75



# Area Tutela Ambiente, Assetto del Territorio e Fonti

## Energia

(Cifre in Milioni di Euro)



Assetto del territorio ed edilizia abitativa  
75,66


Energia e diversificazione delle fonti energetiche  
72,9

Sviluppo sostenibile e tutela del territorio e  
dell'ambiente  
314,74

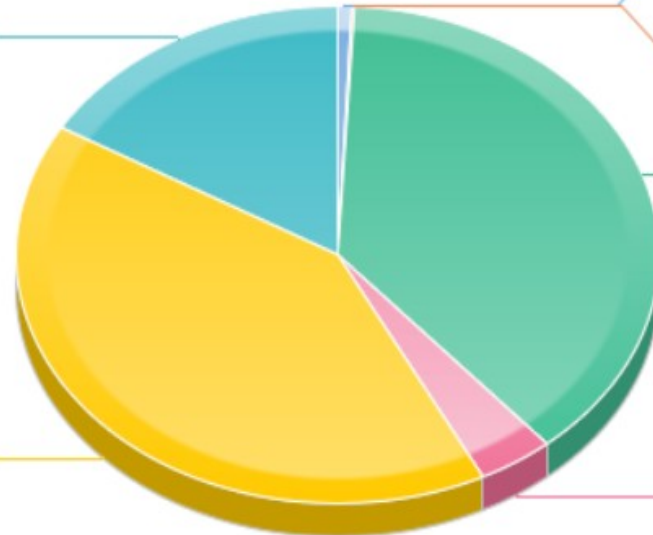


# Area Trasporti e Mobilità

(Cifre in Milioni di Euro)



Viabilità e infrastrutture stradali  
157,15



Altre modalità di trasporto  
6,69

Politica regionale unitaria per i trasporti e  
diritto alla mobilità  
1,36

Trasporto ferroviario  
361,68



Trasporto Marittimo e Infrastrutture  
Portuali  
36,40

Trasporto pubblico locale su gomma  
391,43

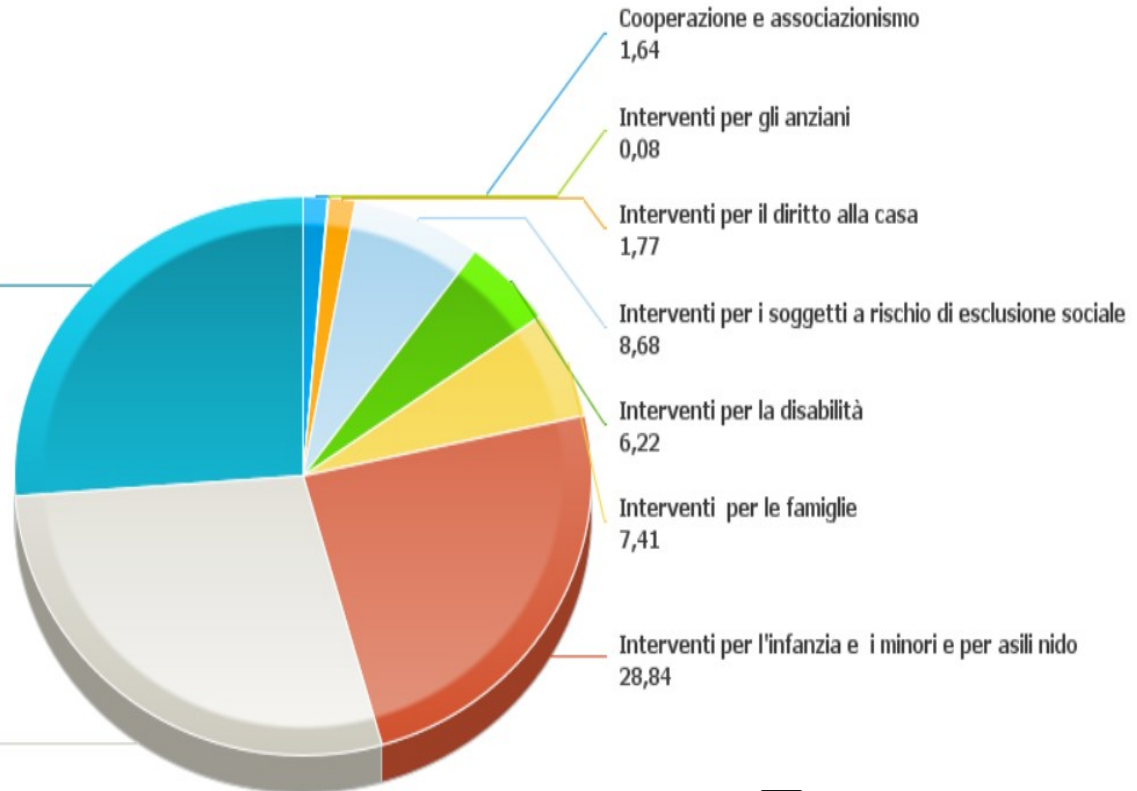


# Area Politiche Sociali

(Cifre in Milioni di Euro)



Programmazione e governo della rete dei servizi sociosanitari e sociali  
31,36



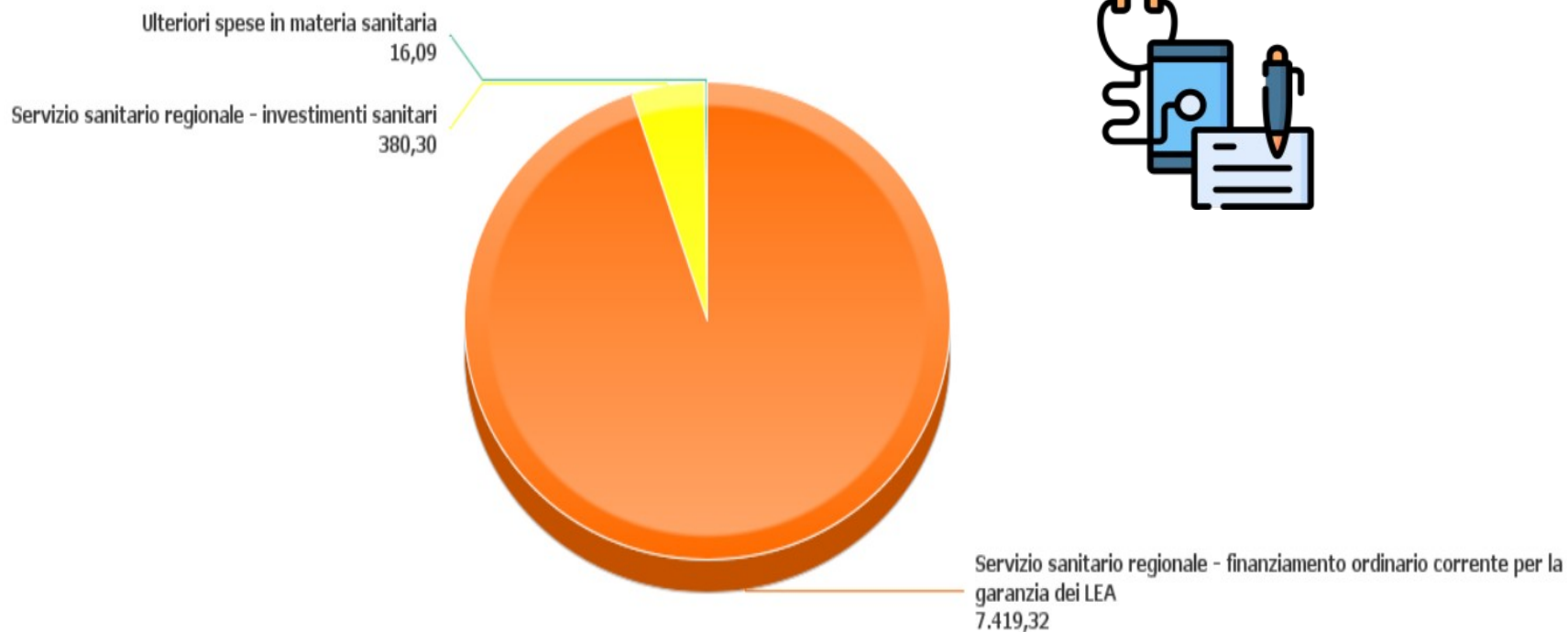
Politica regionale unitaria per i diritti sociali e la famiglia  
33,86





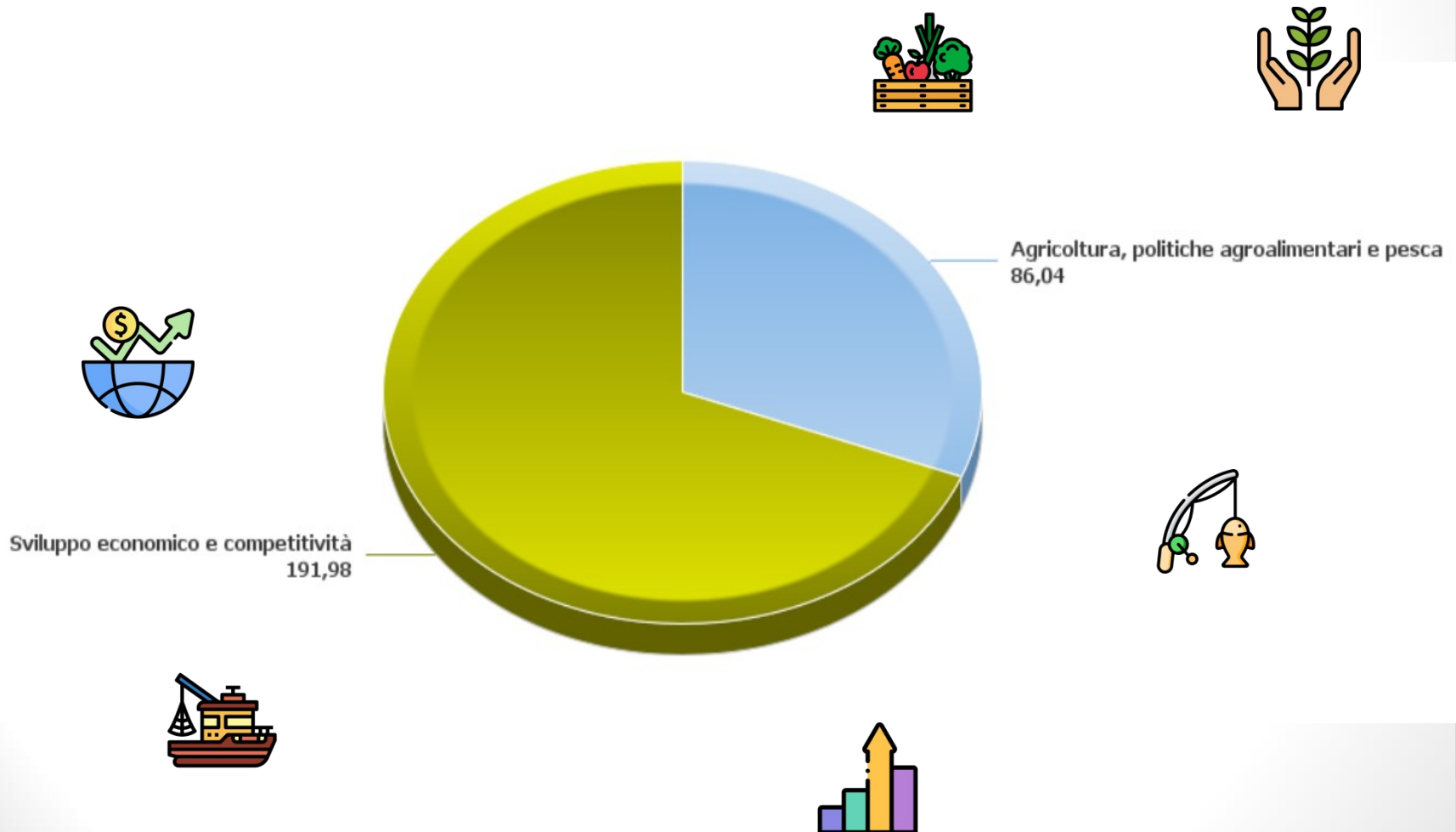
# Area Tutela della Salute

(Cifre in Milioni di Euro)



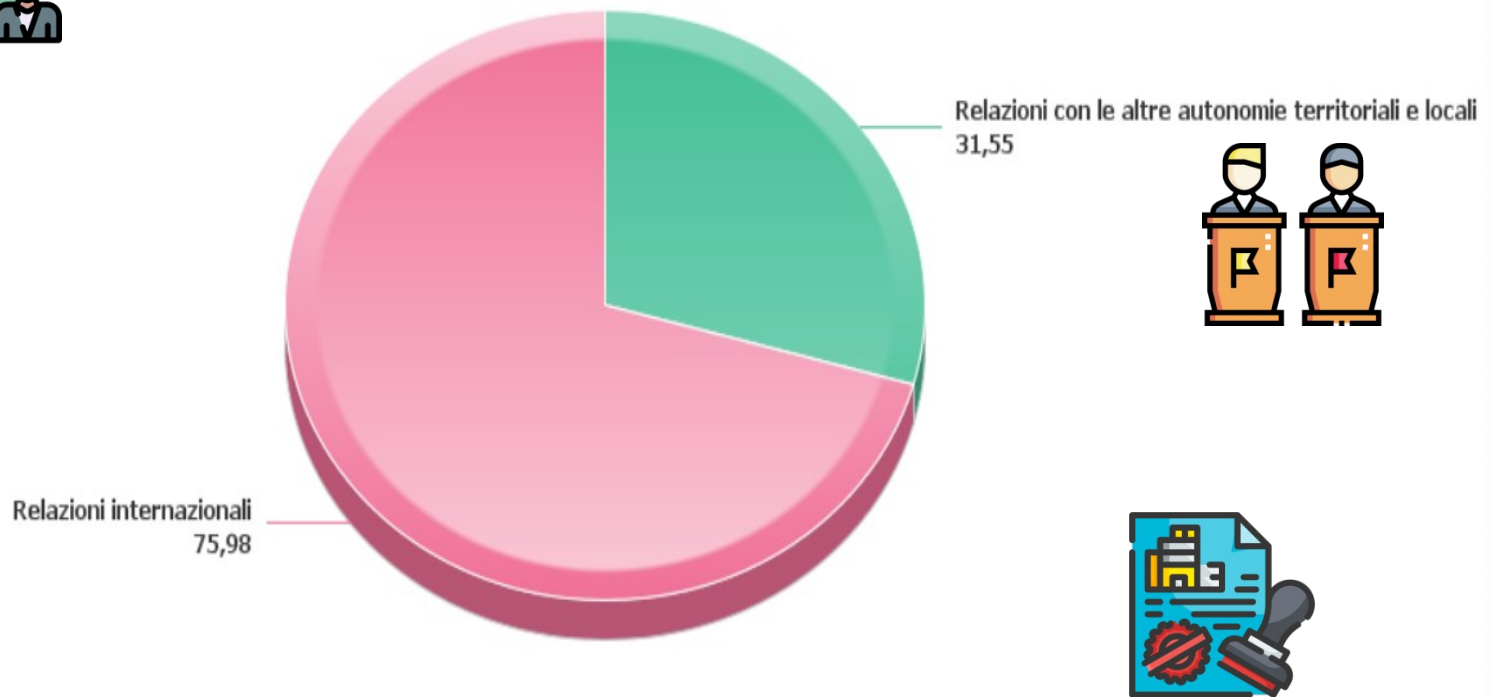
# Area Agricoltura, Pesca e Sviluppo Economico

(Cifre in Milioni di Euro)



# Area Relazioni Internazionali e con le altre Autonomie

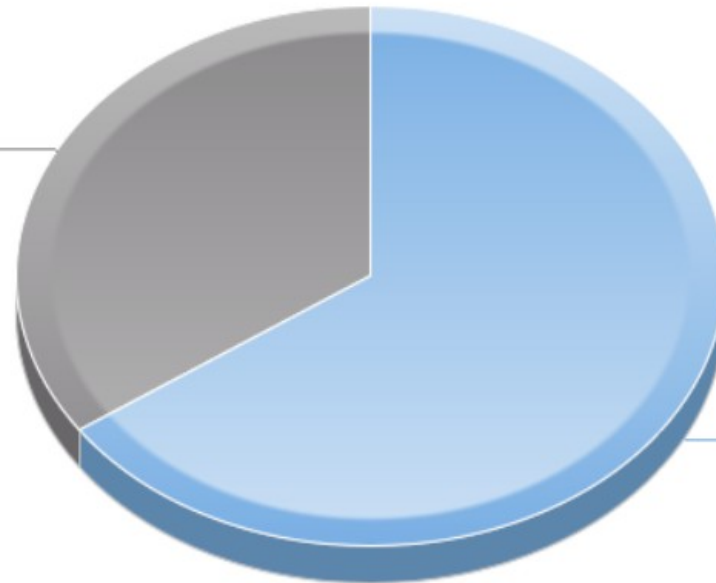
(Cifre in Milioni di Euro)



# Area Indebitamento

(Cifre in Milioni di Euro)

Quota interessi ammortamento mutui e prestiti obbligazionari  
53,02



Quota capitale ammortamento mutui e prestiti obbligazionari  
99,95

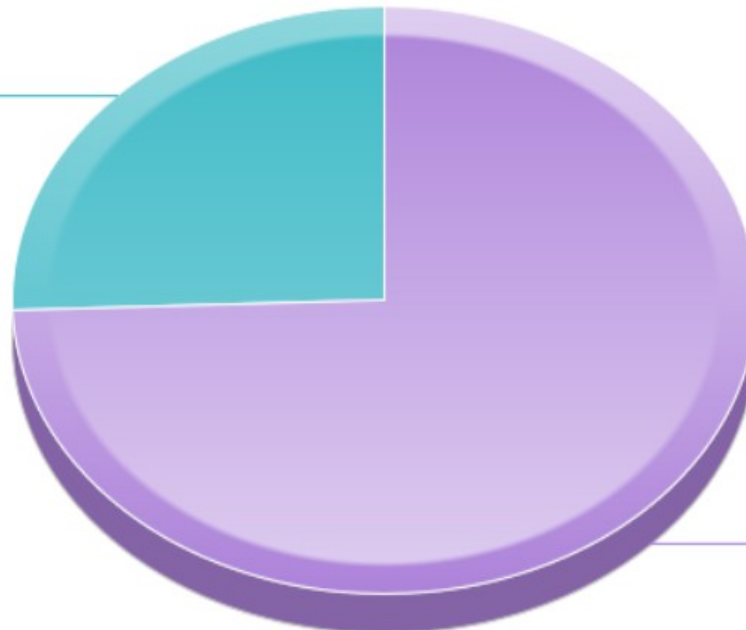


# Area Poste Tecniche

(Cifre in Milioni di Euro)



Fondi e accantonamenti  
226,44



Componente passiva di amministrazione  
659,56

