

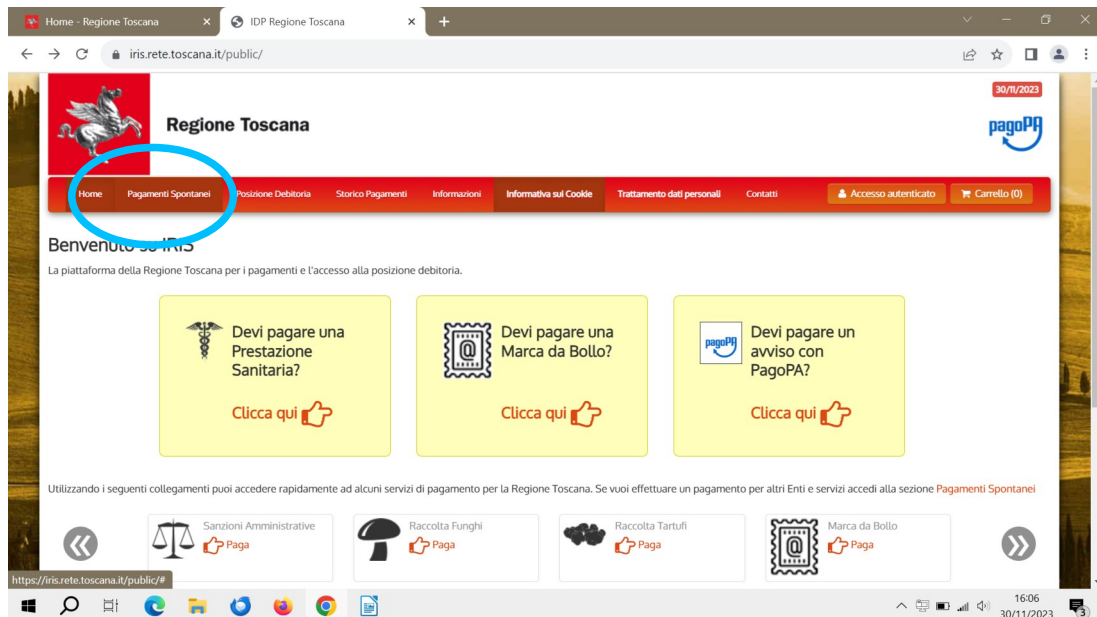
## Che cos'è la Rete Iris

La rete Iris è un servizio online, attraverso il quale è possibile effettuare i pagamenti alla pubblica amministrazione, risparmiando tempo e denaro; utilizzando Iris ad esempio possiamo pagare il bollo auto, le prestazioni sanitarie, i permessi per la raccolta di funghi, etc..

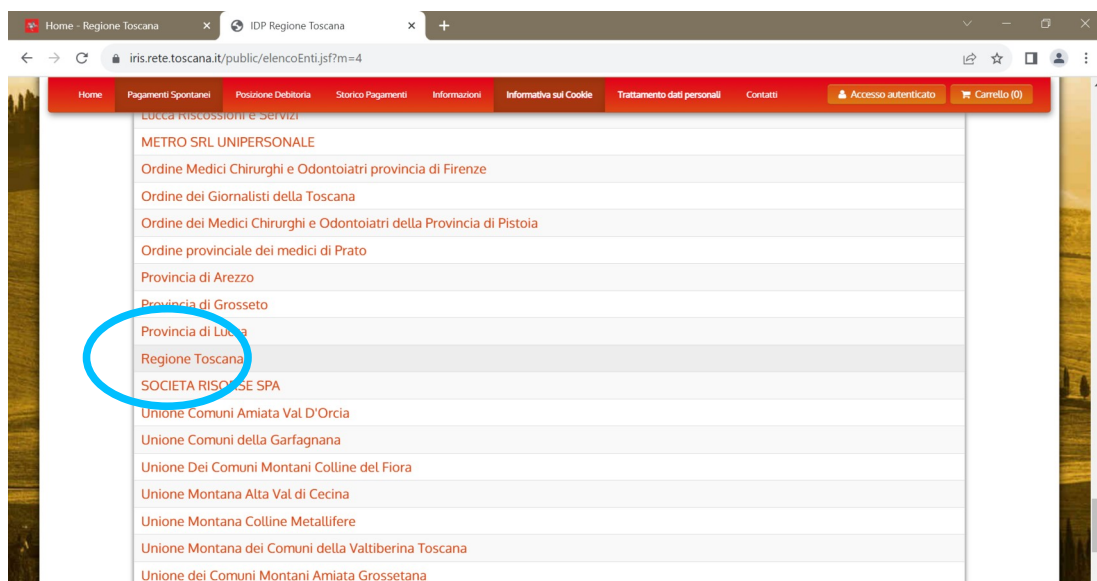
Per utilizzare questa piattaforma, è necessario accedere all'area riservata autenticandosi con : Carta d'Identità Elettronica, Carta Nazionale dei Servizi, e, ovviamente, lo SPID.

## Come pagare i Diritti fitosanitari nullaosta import e per certificazione

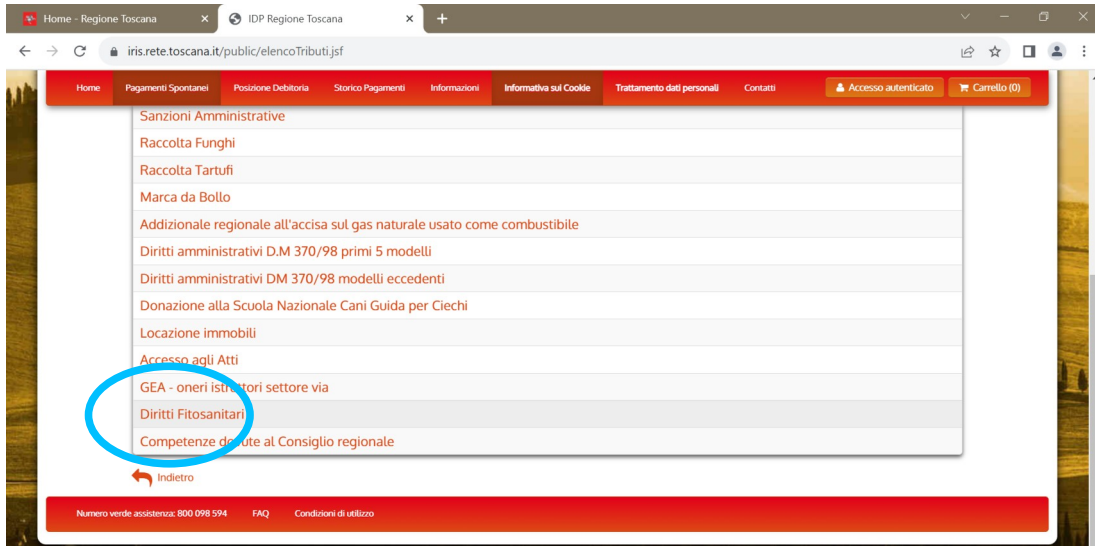
### ► Accedere a [iris.rete.toscana.it](https://iris.rete.toscana.it) e selezionare “Pagamenti Spontanei”



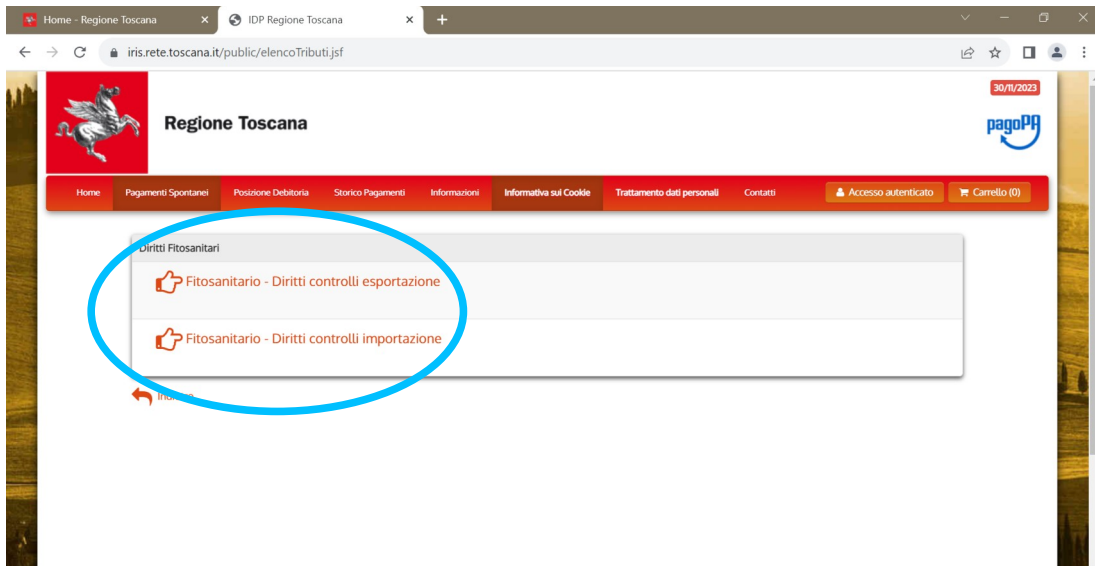
### ► Selezionare “Regione Toscana” tra gli Enti per cui è possibile effettuare pagamenti



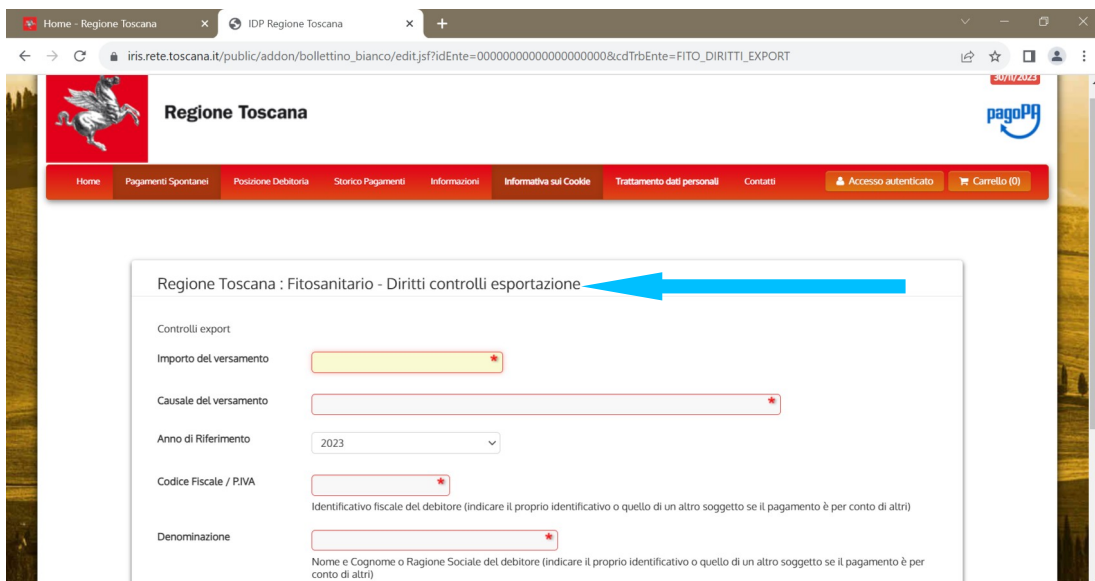
## ► Selezionare “Diritti Fitosanitari” tra i possibili pagamenti



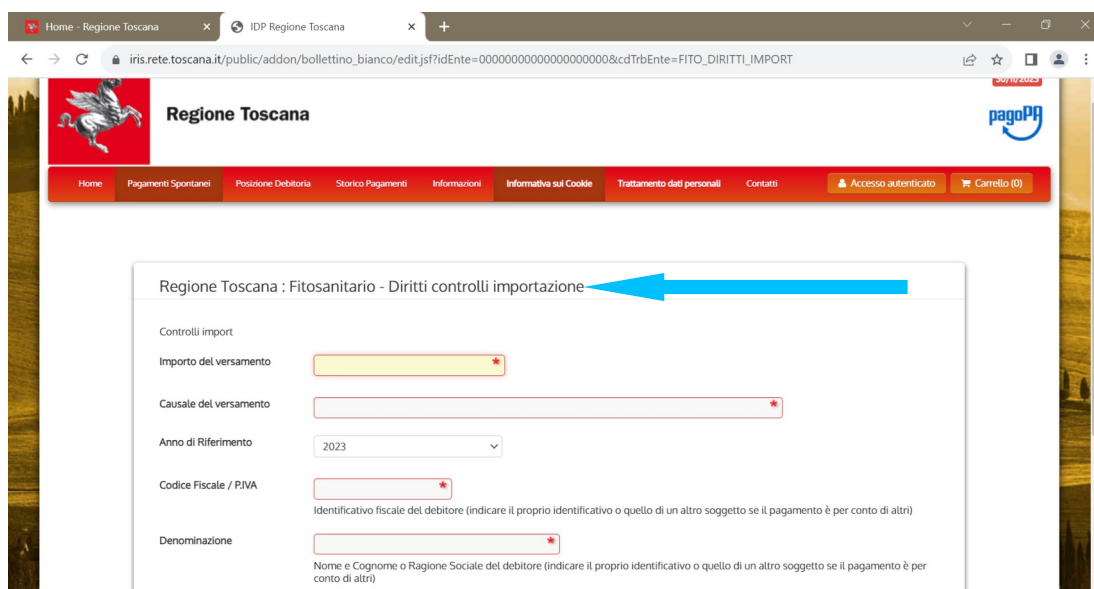
## ► La piattaforma attualmente permette di versare diritti per nullaosta import e per certificazione export



## ► Selezionare “Diritti controlli esportazione” per ottenere una certificazione export e provvedere al versamento



► Selezionare “Diritti controlli importazione” per ottenere un nullaosta all’import e provvedere al versamento



The screenshot shows the website of Regione Toscana. The browser address bar displays the URL: `iris.rete.toscana.it/public/addon/bollettino_bianco/edit.jsf?idEnte=000000000000000000&cdTrbEnte=FITO_DIRITTI_IMPORT`. The page header includes the Regione Toscana logo and a navigation menu with items: Home, Pagamenti Spontanei, Posizione Debitoria, Storico Pagamenti, Informazioni, Informativa sui Cookie, Trattamento dati personali, and Contatti. There are also links for 'Accesso autenticato' and 'Carrello (0)'. The main content area is titled 'Regione Toscana : Fitosanitario - Diritti controlli importazione', with a blue arrow pointing to this title. Below the title, there is a form titled 'Controlli import' with the following fields:

- Importo del versamento:
- Causale del versamento:
- Anno di Riferimento:
- Codice Fiscale / P.IVA:
- Denominazione:

Below the 'Codice Fiscale / P.IVA' field, there is a note: 'Identificativo fiscale del debitore (indicare il proprio identificativo o quello di un altro soggetto se il pagamento è per conto di altri)'. Below the 'Denominazione' field, there is another note: 'Nome e Cognome o Ragione Sociale del debitore (indicare il proprio identificativo o quello di un altro soggetto se il pagamento è per conto di altri)'.