







Elaborato PR06A ANALISI MULTICRITERIALE

Legenda della sezione 1a

CRITERI


| | |
|--|---|
| Criteri Escludenti - E1 |  |
| Criteri Condizionanti Forti a carattere Escludente - CFE |  |
| Criteri Condizionanti Forti CF1 con livello di Alta criticità |  |
| Criteri Condizionanti Forti CF1 con livello di Media criticità |  |

* colori in trasparenza per la visualizzazione delle sovrapposizioni

gli elementi a carattere puntuale o lineare sono rappresentati con simbolo grafico in colore pieno (punto o linea)

Legenda

 Risorse

 Grafo strade (buffer)

Beni archeologici tutelati ai sensi della Parte II del D.Lgs. 42/2004 con valenza paesaggistica ricadenti nelle zone tutelate di cui all'art. 11.3 lett. a) e b)



Beni archeologici tutelati ai sensi della Parte II del D.Lgs. 42/2004 con valenza paesaggistica coincidenti con le zone tutelate di cui all'art. 11.3 lett. c)



Zone tutelate di cui all'art. 11.3 lett. c) dell'Elaborato 7B della Disciplina dei beni paesaggistici

